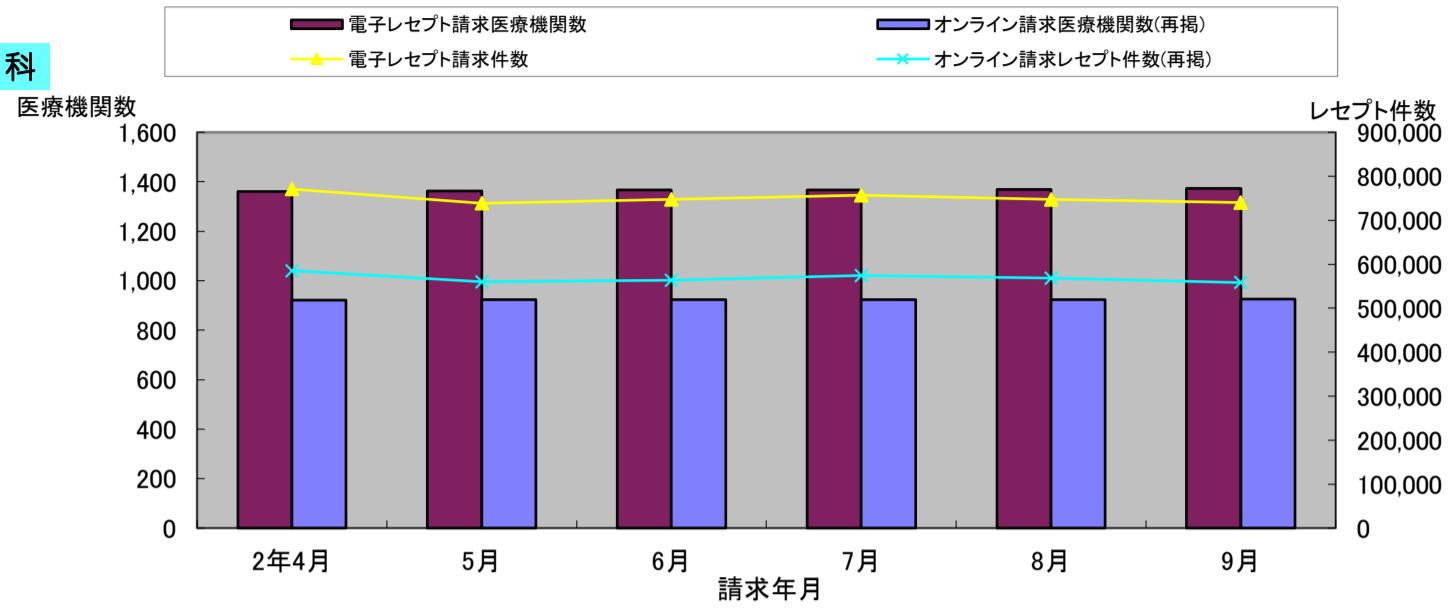


電子レセプト請求実施の状況（令和2年4月～令和2年9月請求分）

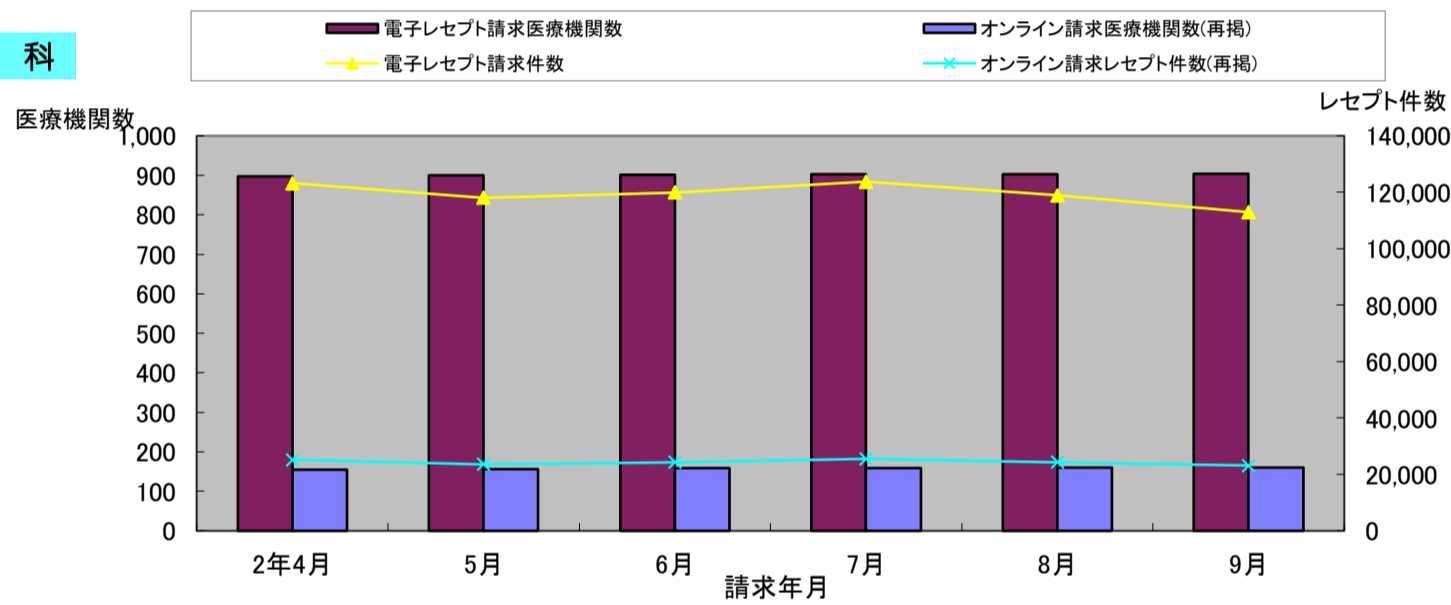
医療機関等数・レセプト件数の推移

医科



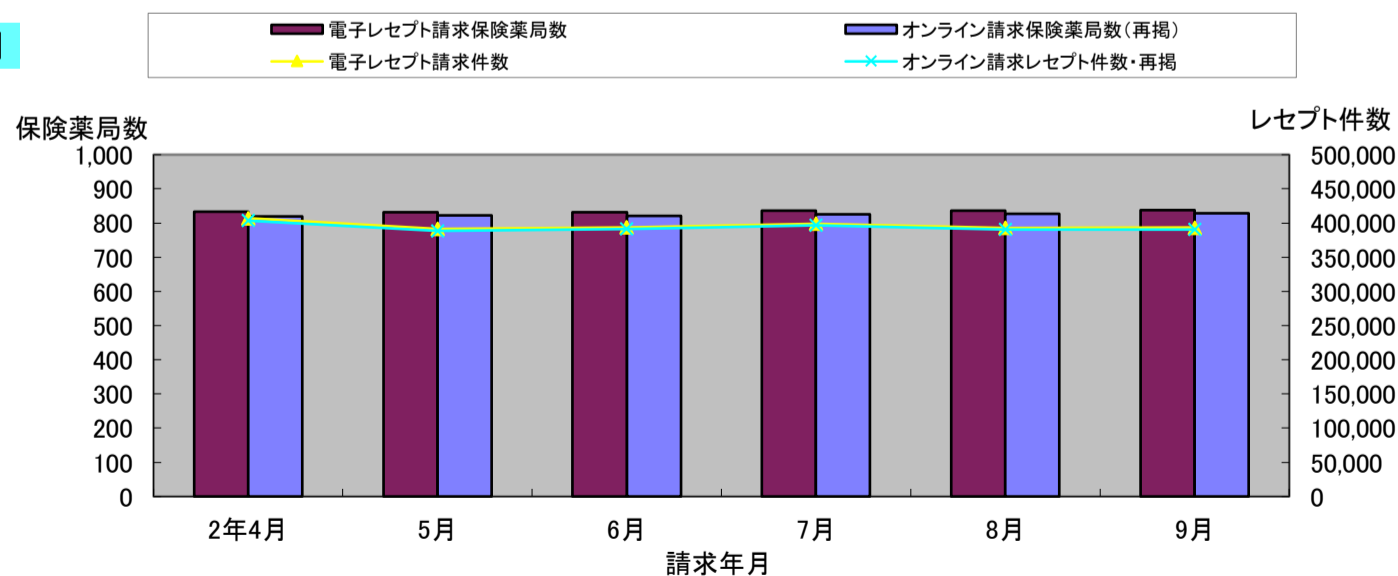
請求年月	令和2年4月	5月	6月	7月	8月	9月
請求医療機関数	1,423	1,416	1,422	1,416	1,418	1,415
電子レセプト請求医療機関数	1,376	1,377	1,377	1,371	1,376	1,373
オンライン請求医療機関数(再掲)	988	977	988	990	997	992
請求レセプト件数	749,034	704,069	650,332	733,901	737,733	715,212
電子レセプト請求件数	712,254	658,514	619,613	691,644	706,608	681,858
オンライン請求レセプト件数(再掲)	569,257	517,684	492,155	552,936	565,190	545,766

歯科



請求年月	令和2年4月	5月	6月	7月	8月	9月
請求医療機関数	997	996	991	999	994	996
電子レセプト請求医療機関数	915	913	911	914	911	913
オンライン請求医療機関数(再掲)	178	179	181	180	177	181
請求レセプト件数	125,746	102,133	94,422	118,098	120,312	120,267
電子レセプト請求件数	118,105	95,505	88,343	110,364	113,144	107,396
オンライン請求レセプト件数(再掲)	26,928	22,027	19,819	25,636	25,739	25,148

調剤



請求年月	令和2年4月	5月	6月	7月	8月	9月
請求薬局数	881	881	887	884	884	886
電子レセプト請求保険薬局数	865	869	873	869	872	874
オンライン請求保険薬局数(再掲)	859	860	862	861	861	862
請求レセプト件数	416,215	391,864	362,050	400,525	408,805	392,068
電子レセプト請求件数	399,690	377,262	349,718	385,373	394,634	378,109
オンライン請求レセプト件数(再掲)	398,763	374,270	346,500	382,896	391,767	375,664