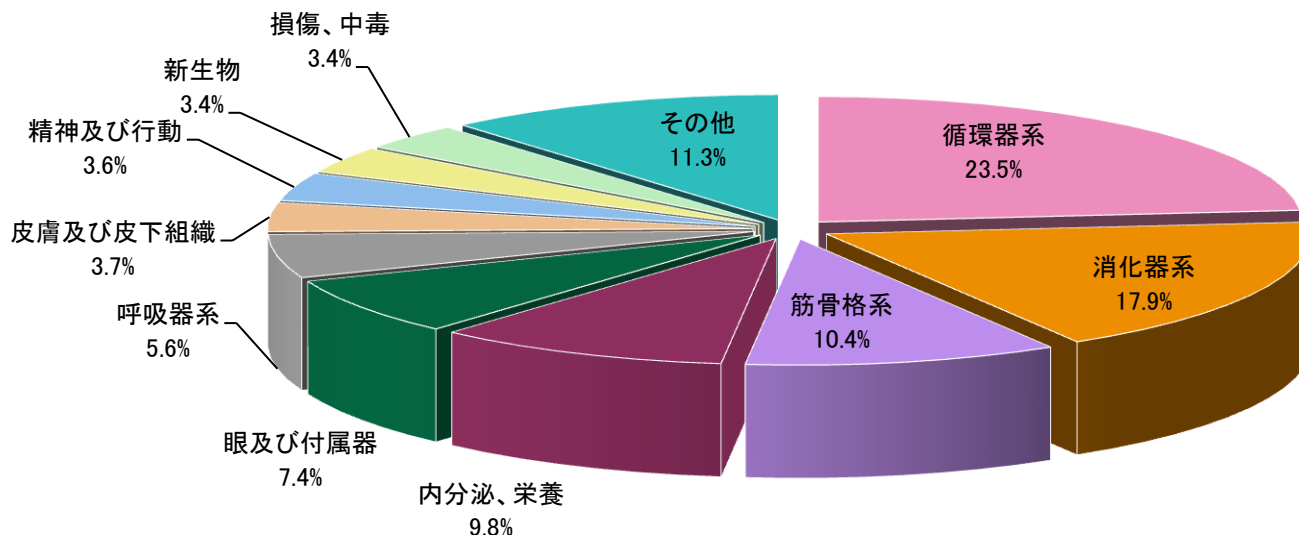


17 疾病大分類別上位10疾病(入院外・件数)

件数の構成割合をみると、循環器系の疾患23.5%（対前年0.2ポイント減）、消化器系の疾患17.9%（対前年0.2ポイント減）及び筋骨格系及び結合組織の疾患10.4%（対前年0.1ポイント増）が上位を占めています。

平成30年5月診療分（国保+後期）
 ※国保には、国保組合も含む。

【構成割合】



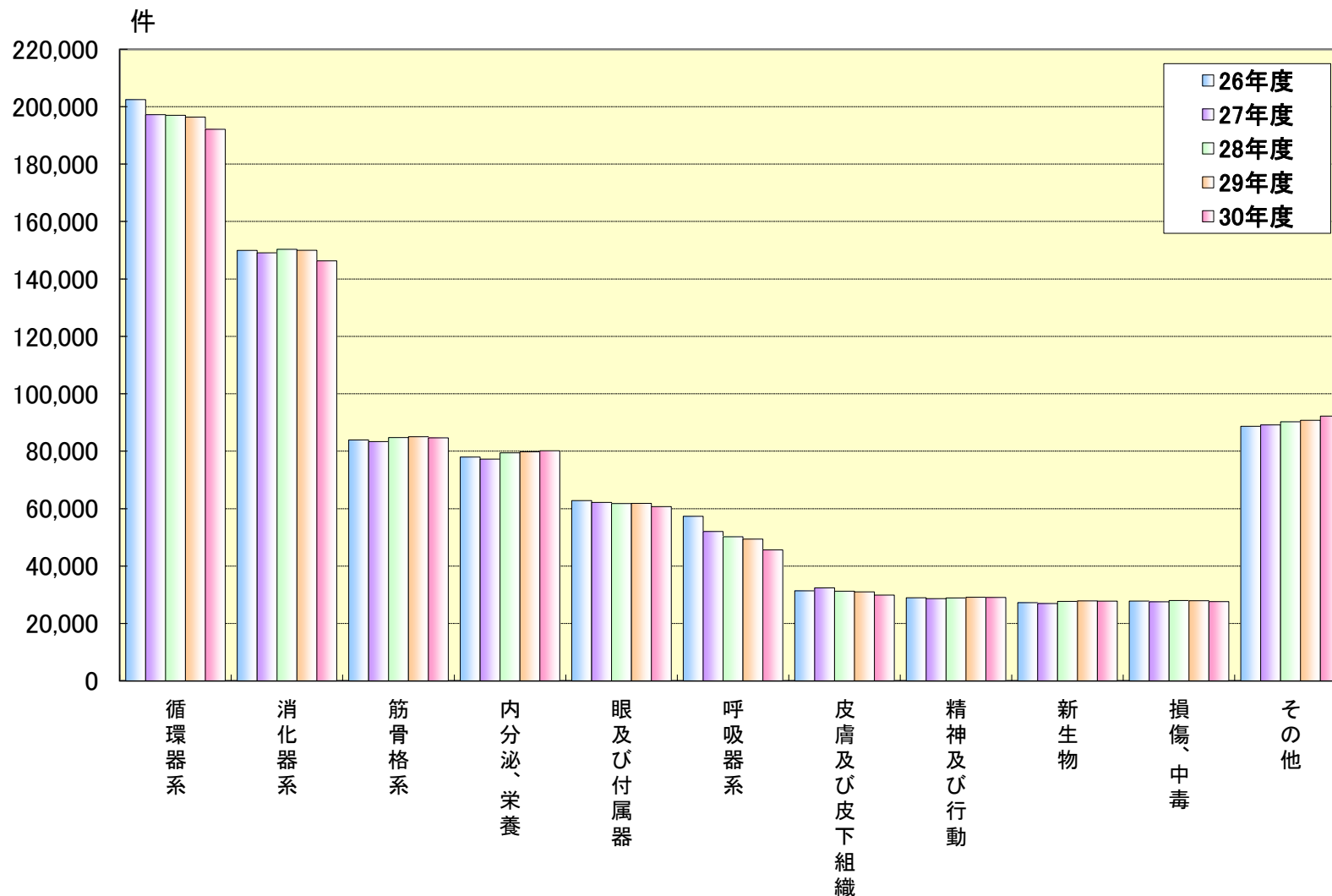
大分類	件数	大分類	件数
循環器系の疾患	192,115	皮膚及び皮下組織の疾患	29,896
消化器系の疾患	146,284	精神及び行動の障害	29,071
筋骨格系及び結合組織の疾患	84,662	新生物	27,792
内分泌、栄養及び代謝疾患	80,160	損傷、中毒及びその他の外因の影響	27,624
眼及び付属器の疾患	60,710	その他	92,226
呼吸器系の疾患	45,624	計	816,164

17 疾病大分類別上位10疾病(入院外・件数)

平成30年5月診療分(国保+後期)

※国保には、国保組合も含む。

【推移】

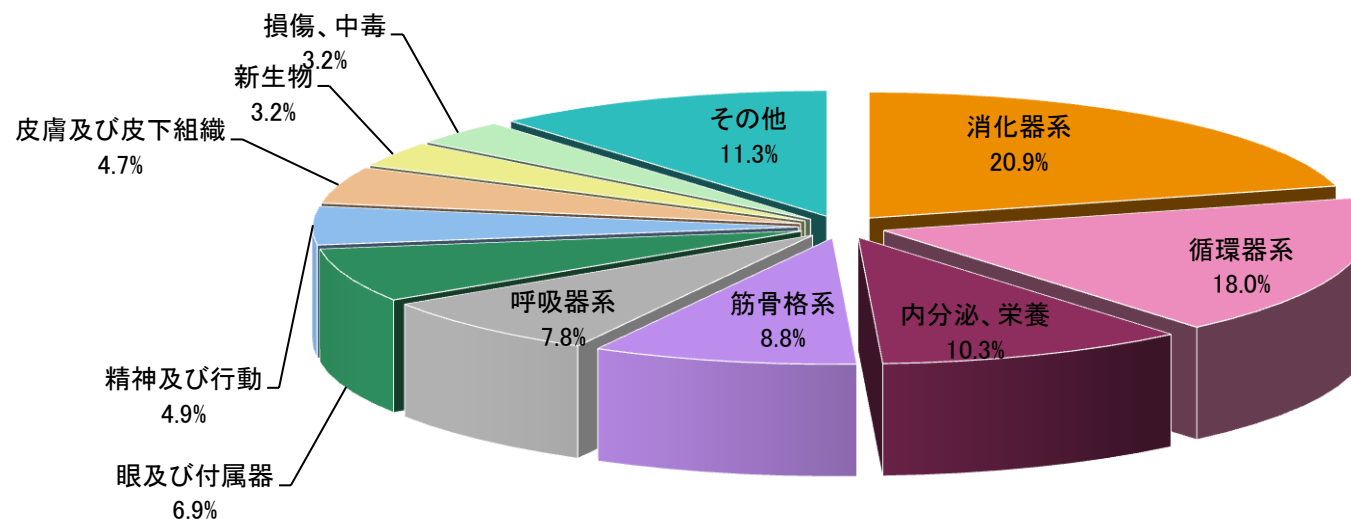


17 疾病大分類別上位10疾病(入院外・件数)

件数の構成割合をみると、消化器系の疾患20.9%（対前年0.1ポイント減）、循環器系の疾患18.0%（対前年0.2ポイント減）及び内分泌、栄養及び代謝疾患10.3%（対前年0.3ポイント増）が上位を占めています。

平成30年5月診療分（国保）
※国保組合も含む。

【構成割合】



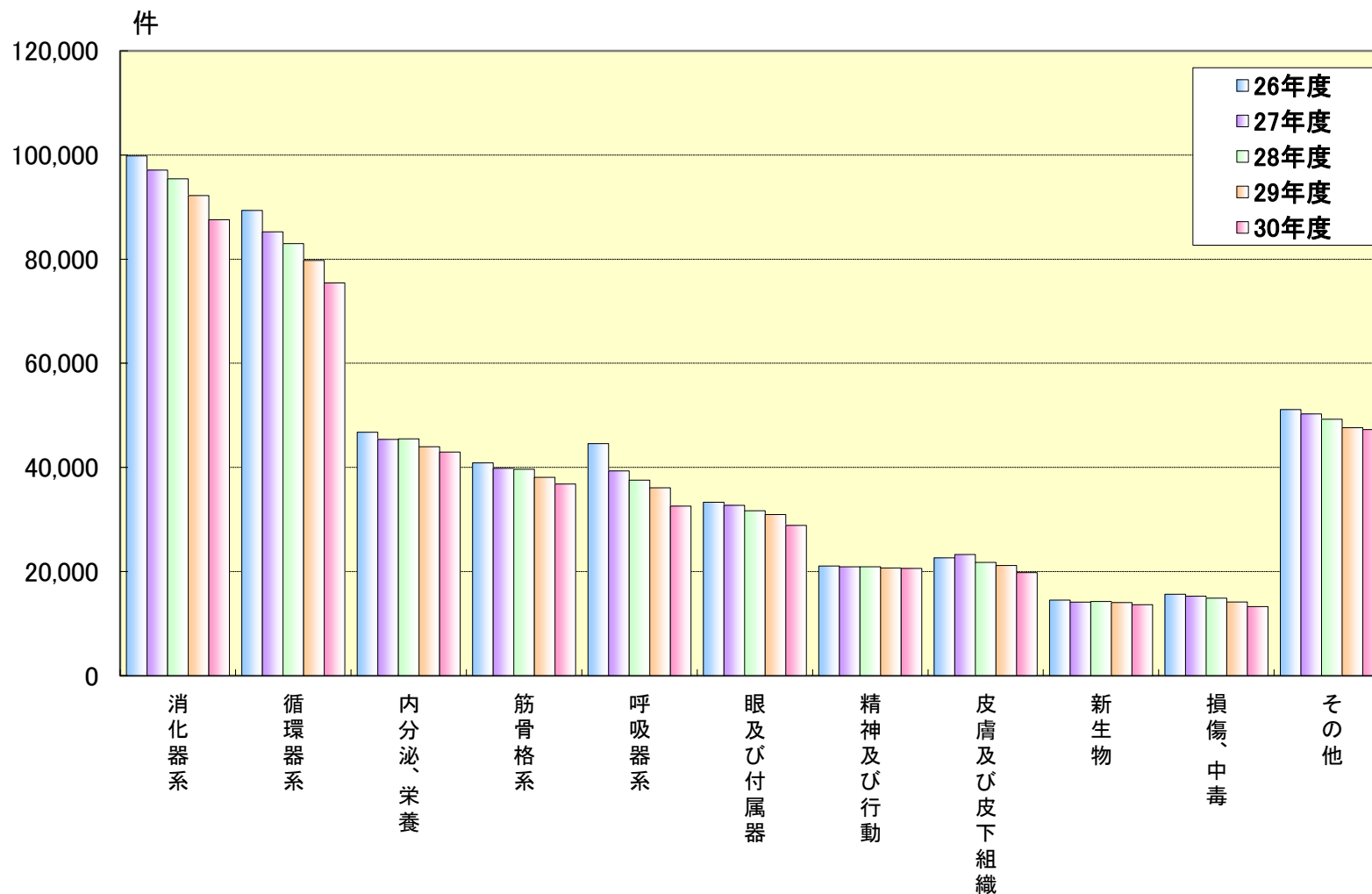
大分類	件数	大分類	件数
消化器系の疾患	87,577	精神及び行動の障害	20,600
循環器系の疾患	75,441	皮膚及び皮下組織の疾患	19,793
内分泌、栄養及び代謝疾患	42,954	新生物	13,632
筋骨格系及び結合組織の疾患	36,811	損傷、中毒及びその他の外因の影響	13,267
呼吸器系の疾患	32,566	その他	47,268
眼及び付属器の疾患	28,862	計	418,771

17 疾病大分類別上位10疾病(入院外・件数)

平成30年5月診療分(国保)

※国保組合も含む。

【推移】

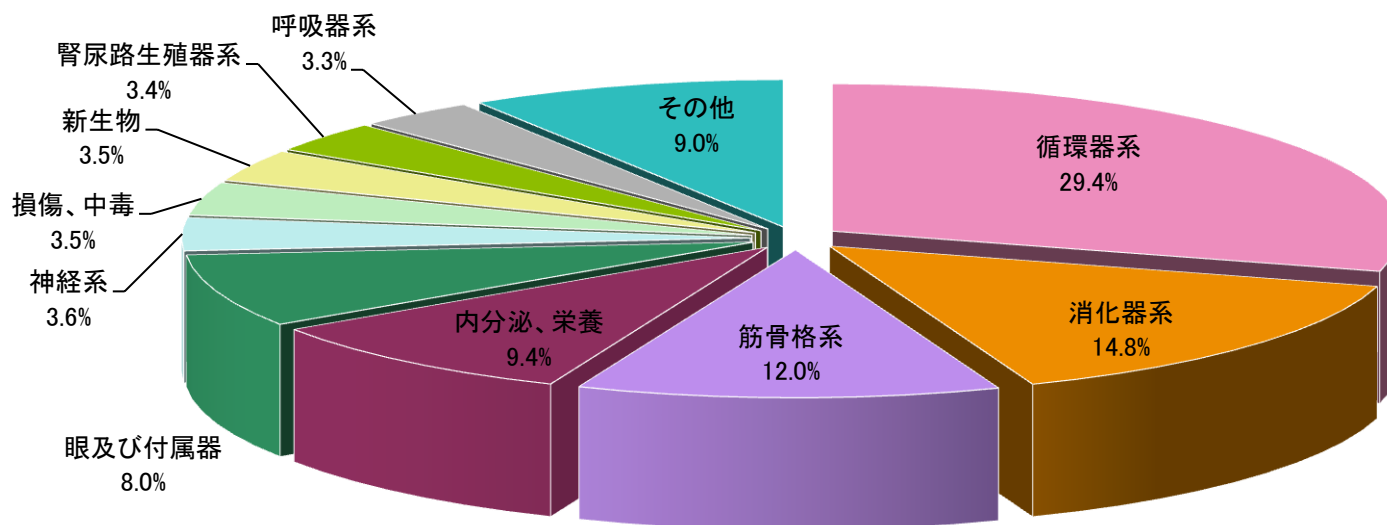


17 疾病大分類別上位10疾病(入院外・件数)

件数の構成割合をみると、循環器系の疾患29.4%(対前年0.5ポイント減)、消化器系の疾患14.8%(対前年増減なし)及び筋骨格系及び結合組織の疾患12.0%(対前年増減なし)が上位を占めています。

平成30年5月診療分(後期)

【構成割合】



大分類	件数	大分類	件数
循環器系の疾患	116,674	損傷、中毒及びその他の外因の影響	14,357
消化器系の疾患	58,707	新生物	14,160
筋骨格系及び結合組織の疾患	47,851	腎尿路生殖器系の疾患	13,458
内分泌、栄養及び代謝疾患	37,206	呼吸器系の疾患	13,058
眼及び付属器の疾患	31,848	その他	35,649
神経系の疾患	14,425	計	397,393

17 疾病大分類別上位10疾病(入院外・件数)

平成30年5月診療分(後期)

【推移】

