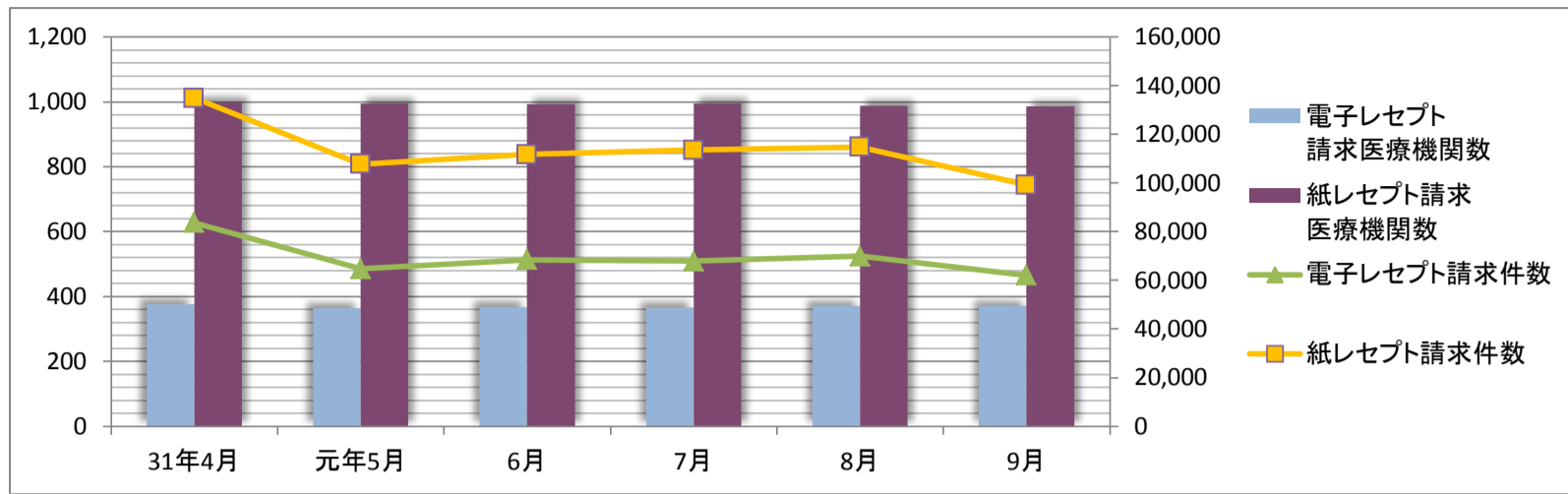


連記式電子レセプト請求実施の状況（平成31年4月～令和元年9月請求分）

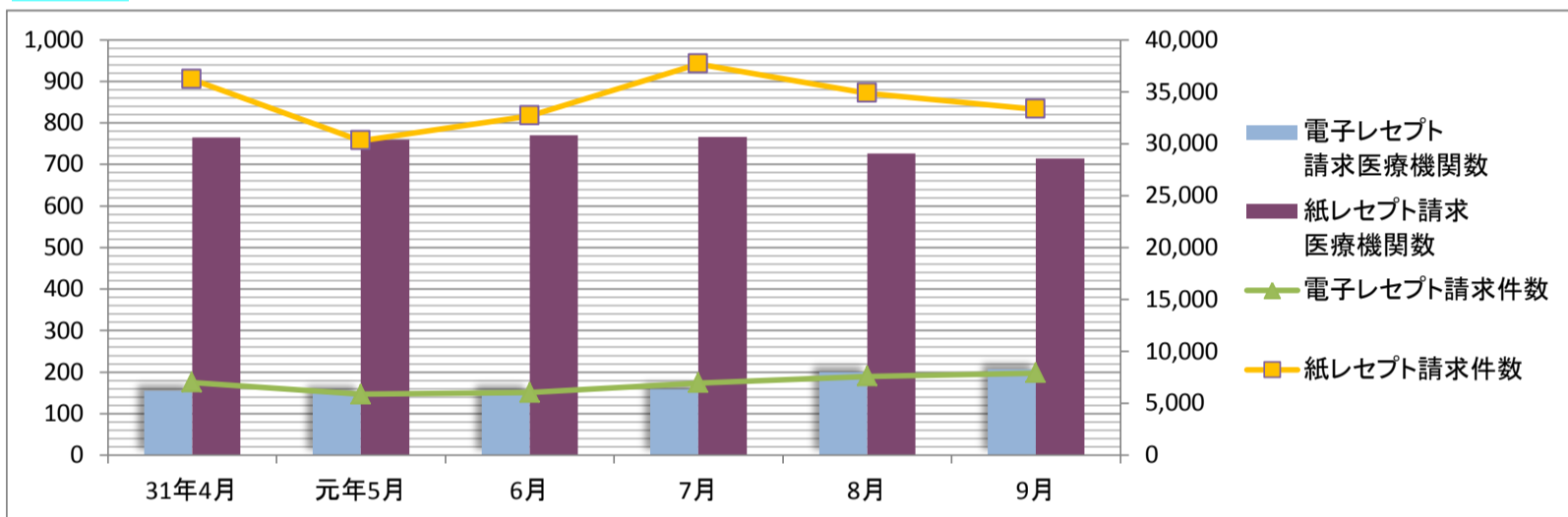
医療機関等数・レセプト件数の推移

医科



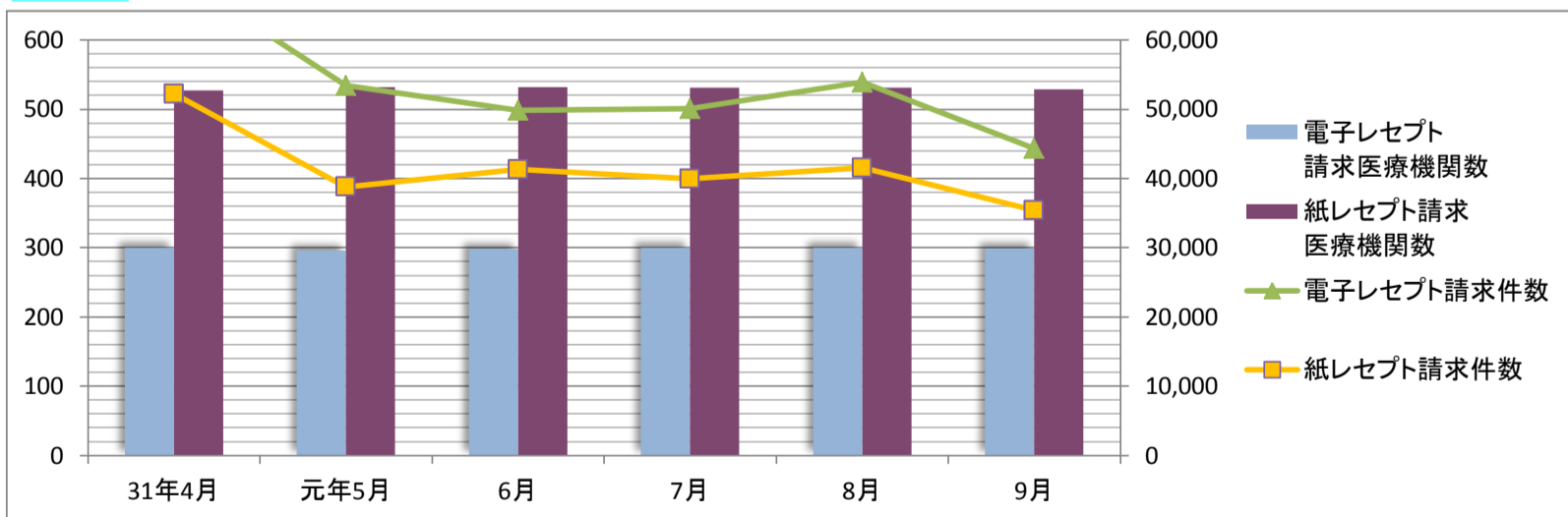
請求年月	31年4月	元年5月	6月	7月	8月	9月
請求医療機関数	1,376	1,360	1,363	1,363	1,360	1,357
電子レセプト請求医療機関数	377	365	369	367	371	371
紙レセプト請求医療機関数	999	995	994	996	989	986
レセプト請求件数	218,587	172,469	180,126	181,402	71,233	161,384
電子レセプト請求件数	83,659	64,729	68,446	67,894	69,876	62,100
紙レセプト請求件数	134,928	107,740	111,680	113,508	114,831	99,284

歯科



請求年月	31年4月	元年5月	6月	7月	8月	9月
請求医療機関数	920	913	924	924	925	920
電子レセプト請求医療機関数	155	153	154	158	199	206
紙レセプト請求医療機関数	765	760	770	766	726	714
レセプト請求件数	43,208	36,137	38,700	44,633	42,441	41,194
電子レセプト請求件数	7,020	5,859	6,022	6,961	7,605	7,901
紙レセプト請求件数	36,188	30,278	32,678	37,672	34,836	33,293

調剤



請求年月	31年4月	元年5月	6月	7月	8月	9月
請求医療機関数	827	828	830	831	831	828
電子レセプト請求医療機関数	300	296	298	300	300	299
紙レセプト請求医療機関数	527	532	532	531	531	529
レセプト請求件数	121,856	92,188	91,134	90,026	95,446	79,729
電子レセプト請求件数	69,654	53,397	49,833	50,057	53,903	44,327
紙レセプト請求件数	52,202	38,791	41,301	39,969	41,543	35,402