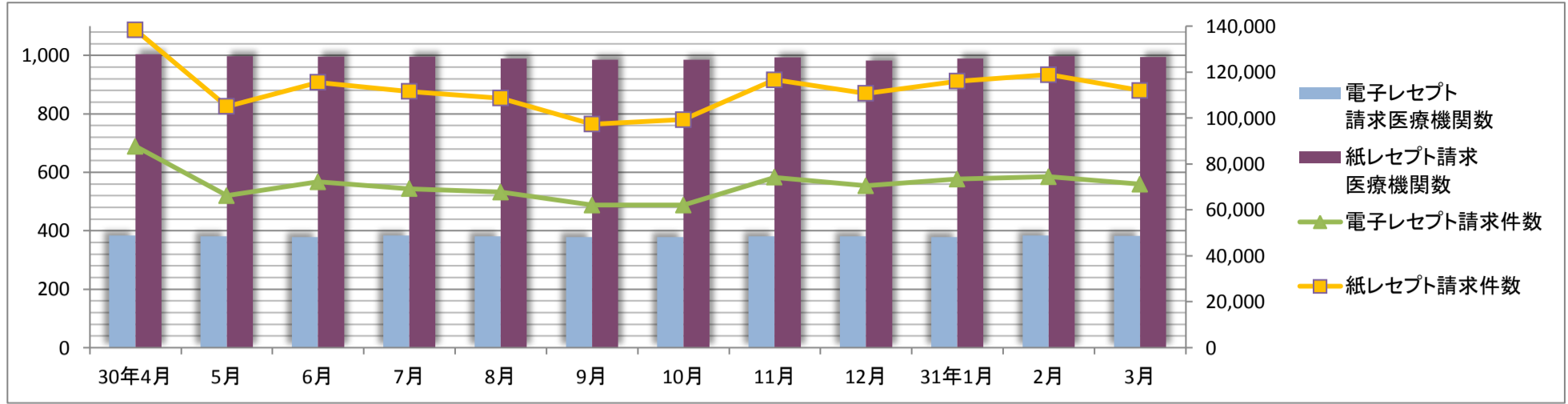


# 連記式電子レセプト請求実施の状況（平成30年4月～31年3月請求分）

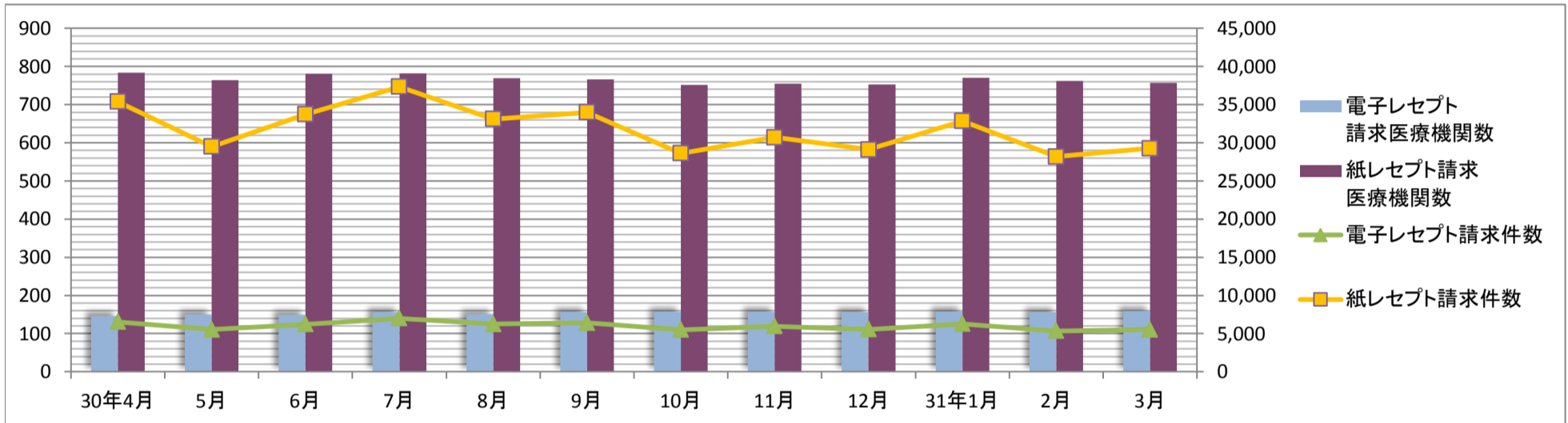
## 医療機関等数・レセプト件数の推移

### 医 科



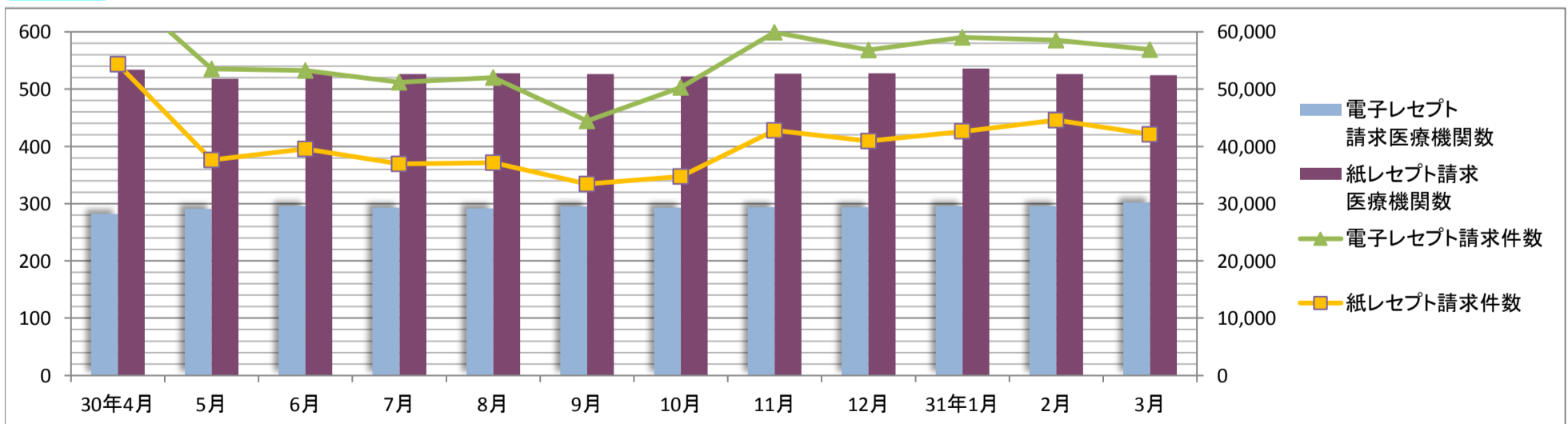
請 求 年 月	30年4月	5月	6月	7月	8月	9月	10月	11月	12月	31年1月	2月	3月
請 求 医 療 機 関 数	1,388	1,380	1,376	1,380	1,370	1,365	1,364	1,375	1,364	1,369	1,382	1,378
電 子 レ セ プ ト 請 求 医 療 機 関 数	384	382	379	384	381	379	379	382	381	379	384	383
紙 レ セ プ ト 請 求 医 療 機 関 数	1,004	998	997	996	989	986	985	993	983	990	998	995
レ セ プ ト 請 求 件 数	225,916	171,249	187,734	180,784	176,454	159,331	161,423	190,855	181,220	189,490	193,405	183,173
電 子 レ セ プ ト 請 求 件 数	87,587	66,210	72,188	69,185	67,767	62,021	62,075	74,167	70,480	73,462	74,484	71,151
紙 レ セ プ ト 請 求 件 数	138,329	105,039	115,546	111,599	108,687	97,310	99,348	116,688	110,740	116,028	118,921	112,022

### 歯 科



請 求 年 月	30年4月	5月	6月	7月	8月	9月	10月	11月	12月	31年1月	2月	3月
請 求 医 療 機 関 数	930	914	930	938	920	922	909	912	909	928	918	916
電 子 レ セ プ ト 請 求 医 療 機 関 数	146	150	149	156	151	156	157	157	156	158	156	159
紙 レ セ プ ト 請 求 医 療 機 関 数	784	764	781	782	769	766	752	755	753	770	762	757
レ セ プ ト 請 求 件 数	41,937	34,995	39,948	44,309	39,344	40,389	34,115	36,665	34,659	39,113	33,527	34,785
電 子 レ セ プ ト 請 求 件 数	6,541	5,515	6,228	6,986	6,239	6,394	5,512	5,962	5,553	6,265	5,345	5,517
紙 レ セ プ ト 請 求 件 数	35,396	29,480	33,720	37,323	33,105	33,995	28,603	30,703	29,106	32,848	28,182	29,268

### 調 剤



請 求 年 月	30年4月	5月	6月	7月	8月	9月	10月	11月	12月	31年1月	2月	3月
請 求 医 療 機 関 数	816	809	825	819	820	821	815	821	822	832	822	826
電 子 レ セ プ ト 請 求 医 療 機 関 数	282	291	296	293	292	295	293	294	294	296	296	302
紙 レ セ プ ト 請 求 医 療 機 関 数	534	518	529	526	528	526	522	527	528	536	526	524
レ セ プ ト 請 求 件 数	122,364	91,105	92,831	88,142	89,165	77,850	85,023	102,749	97,743	101,649	103,115	99,014
電 子 レ セ プ ト 請 求 件 数	68,012	53,500	53,255	51,194	52,005	44,420	50,269	59,940	56,845	59,042	58,531	56,894
紙 レ セ プ ト 請 求 件 数	54,352	37,605	39,576	36,948	37,160	33,430	34,754	42,809	40,898	42,607	44,584	42,120