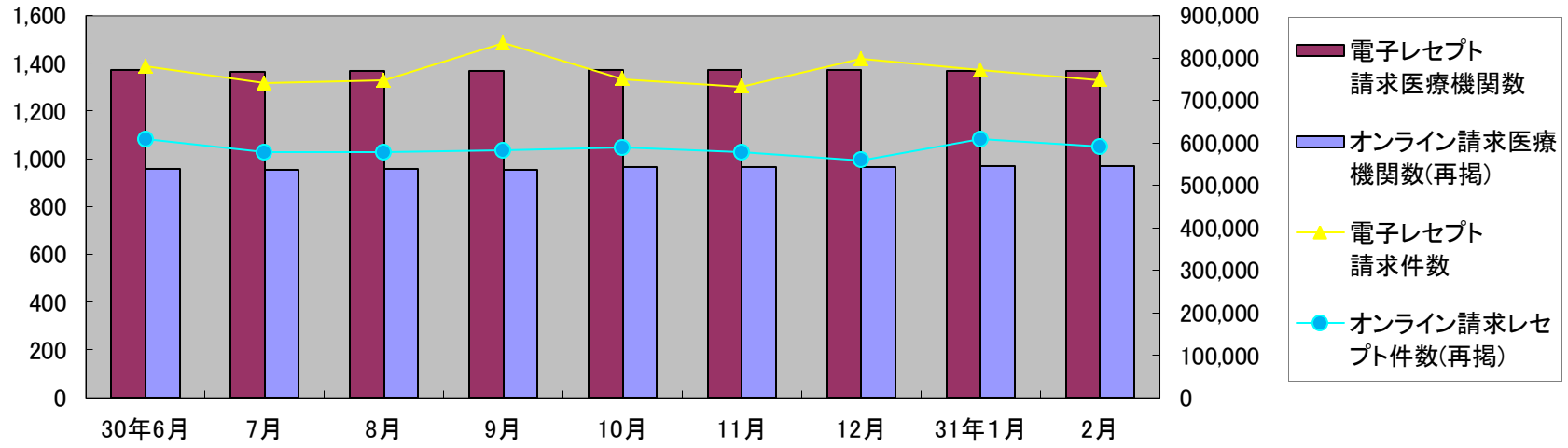


電子レセプト請求実施の状況（平成30年6月～平成31年2月請求分）

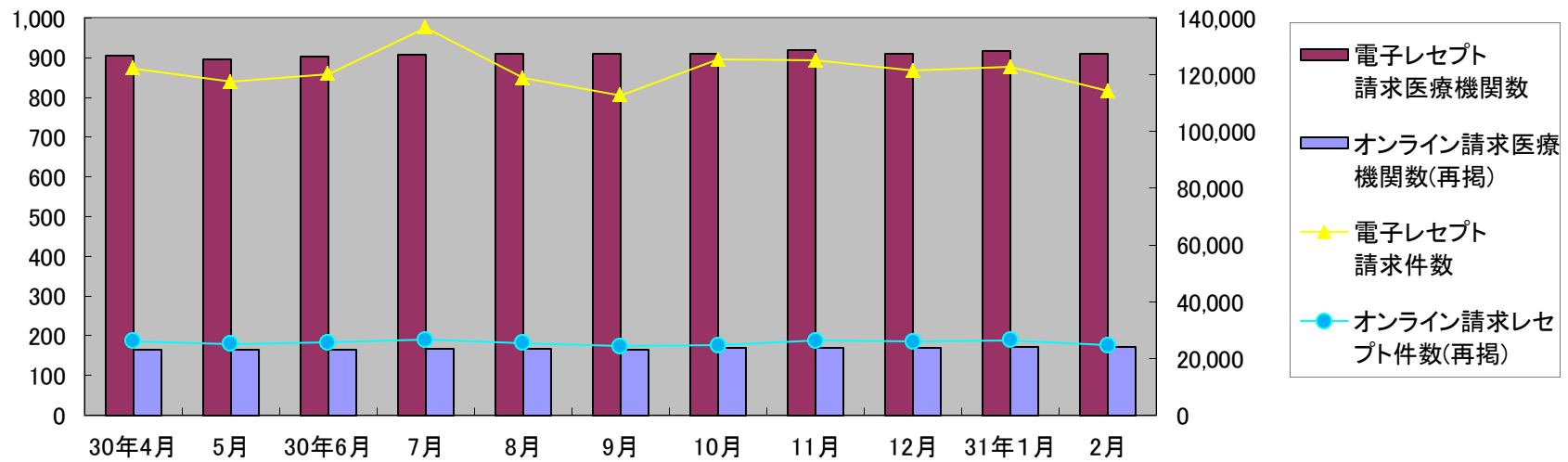
医療機関等数・レセプト件数の推移

医科



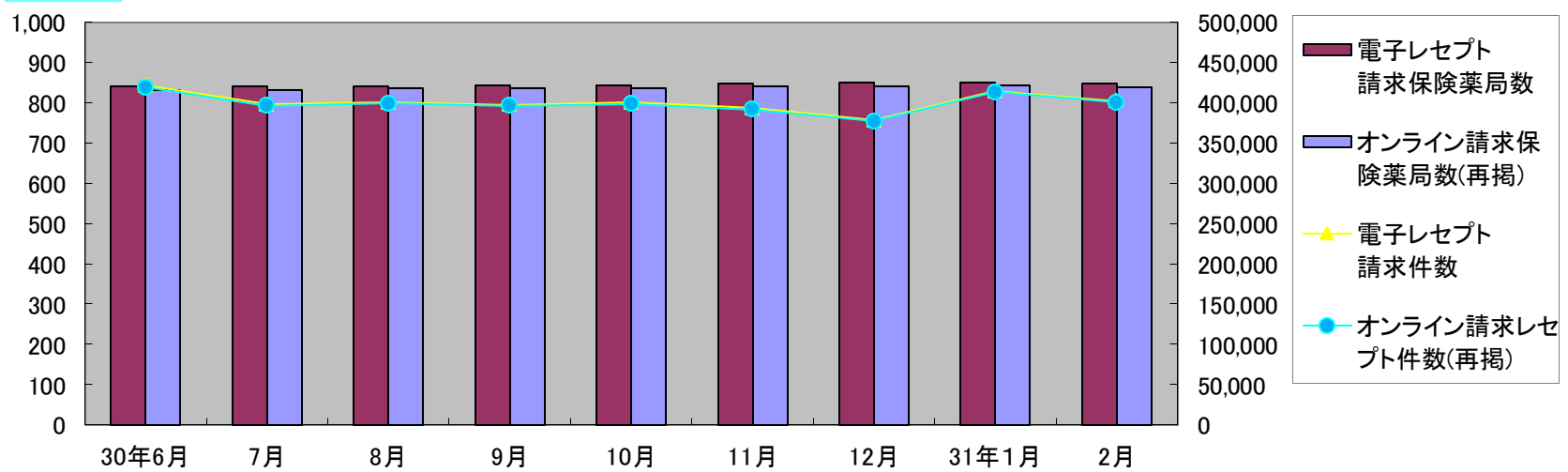
請求年月	30年6月	7月	8月	9月	10月	11月	12月	31年1月	2月
請求医療機関数	1,432	1,416	1,418	1,421	1,423	1,418	1,419	1,421	1,422
電子レセプト請求医療機関数	1,369	1,369	1,370	1,371	1,370	1,368	1,369	1,371	1,370
オンライン請求医療機関数(再掲)	957	955	965	965	965	970	969	975	975
請求レセプト件数	751,666	839,160	754,746	737,567	802,418	775,625	752,805	756,069	739,139
電子レセプト請求件数	746,294	834,312	749,773	732,685	797,431	770,400	747,863	750,757	734,202
オンライン請求レセプト件数(再掲)	577,427	582,149	588,971	577,579	558,586	608,958	590,601	594,341	582,752

歯科



請求年月	30年6月	7月	8月	9月	10月	11月	12月	31年1月	2月
請求医療機関数	1,000	1,003	1,000	1,000	998	1,001	1,000	1,003	1,003
電子レセプト請求医療機関数	903	907	909	911	910	920	911	916	910
オンライン請求医療機関数(再掲)	166	168	168	166	170	169	169	171	171
請求レセプト件数	123,610	139,966	121,923	115,847	128,228	128,303	124,546	126,179	117,358
電子レセプト請求件数	120,328	136,693	118,868	112,794	125,326	124,987	121,461	122,821	114,235
オンライン請求レセプト件数(再掲)	25,535	26,529	25,442	24,256	24,577	26,289	26,045	26,464	24,727

調剤



請求年月	30年6月	7月	8月	9月	10月	11月	12月	31年1月	2月
請求薬局数	863	859	859	864	869	867	868	865	862
電子レセプト請求保険薬局数	841	843	844	848	850	851	848	850	848
オンライン請求保険薬局数(再掲)	835	835	836	840	840	844	839	841	840
請求レセプト件数	401,339	398,425	401,212	394,263	379,173	415,468	403,007	407,836	398,515
電子レセプト請求件数	400,400	397,581	400,455	393,368	378,482	414,582	402,096	406,993	397,658
オンライン請求レセプト件数(再掲)	399,395	396,236	398,601	391,702	376,749	413,486	400,688	403,620	396,213