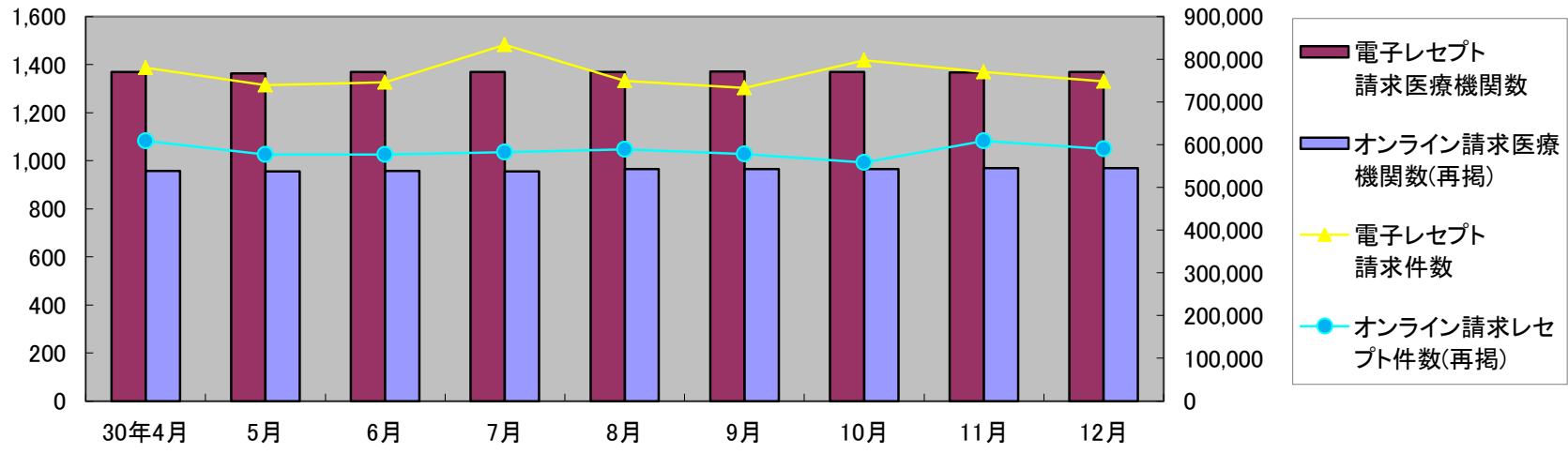


電子レセプト請求実施の状況（平成30年4月～平成30年12月請求分）

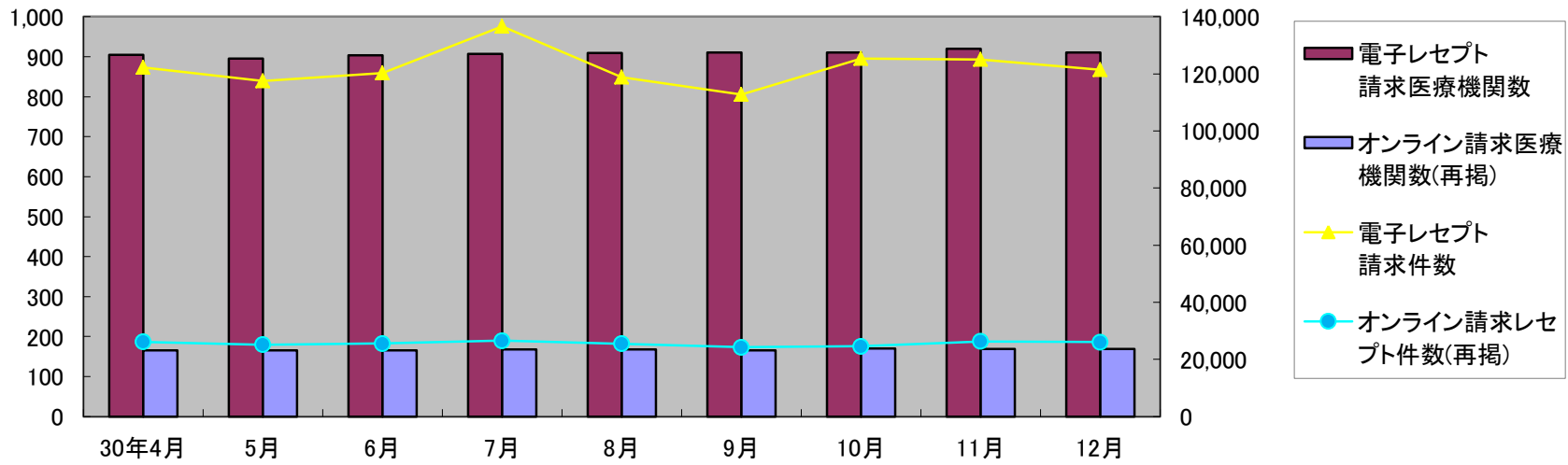
医療機関等数・レセプト件数の推移

医科



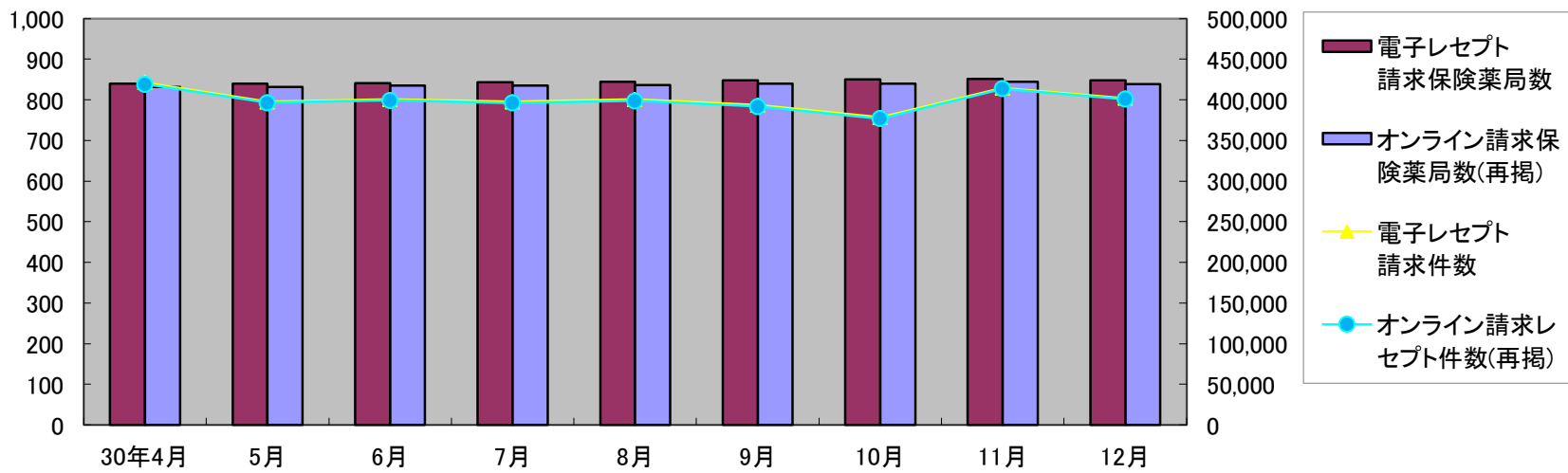
| 請求年月 | 30年4月 | 5月 | 6月 | 7月 | 8月 | 9月 | 10月 | 11月 | 12月 |
|-------------------|---------|---------|---------|---------|---------|---------|---------|---------|---------|
| 請求医療機関数 | 1,428 | 1,428 | 1,432 | 1,416 | 1,418 | 1,421 | 1,423 | 1,418 | 1,419 |
| 電子レセプト請求医療機関数 | 1,370 | 1,364 | 1,369 | 1,369 | 1,370 | 1,371 | 1,370 | 1,368 | 1,369 |
| オンライン請求医療機関数(再掲) | 957 | 955 | 957 | 955 | 965 | 965 | 965 | 970 | 969 |
| 請求レセプト件数 | 782,897 | 746,327 | 751,666 | 839,160 | 754,746 | 737,567 | 802,418 | 775,625 | 752,805 |
| 電子レセプト請求件数 | 779,563 | 739,623 | 746,294 | 834,312 | 749,773 | 732,685 | 797,431 | 770,400 | 747,863 |
| オンライン請求レセプト件数(再掲) | 608,635 | 577,440 | 577,427 | 582,149 | 588,971 | 577,579 | 558,586 | 608,958 | 590,601 |

歯科



| 請求年月 | 30年4月 | 5月 | 6月 | 7月 | 8月 | 9月 | 10月 | 11月 | 12月 |
|-------------------|---------|---------|---------|---------|---------|---------|---------|---------|---------|
| 請求医療機関数 | 998 | 999 | 1,000 | 1,003 | 1,000 | 1,000 | 998 | 1,001 | 1,000 |
| 電子レセプト請求医療機関数 | 905 | 895 | 903 | 907 | 909 | 911 | 910 | 920 | 911 |
| オンライン請求医療機関数(再掲) | 165 | 165 | 166 | 168 | 168 | 166 | 170 | 169 | 169 |
| 請求レセプト件数 | 127,072 | 122,185 | 123,610 | 139,966 | 121,923 | 115,847 | 128,228 | 128,303 | 124,546 |
| 電子レセプト請求件数 | 122,288 | 117,574 | 120,328 | 136,693 | 118,868 | 112,794 | 125,326 | 124,987 | 121,461 |
| オンライン請求レセプト件数(再掲) | 26,133 | 25,146 | 25,535 | 26,529 | 25,442 | 24,256 | 24,577 | 26,289 | 26,045 |

調剤



| 請求年月 | 30年4月 | 5月 | 6月 | 7月 | 8月 | 9月 | 10月 | 11月 | 12月 |
|-------------------|---------|---------|---------|---------|---------|---------|---------|---------|---------|
| 請求薬局数 | 858 | 859 | 863 | 859 | 859 | 864 | 869 | 867 | 868 |
| 電子レセプト請求保険薬局数 | 840 | 840 | 841 | 843 | 844 | 848 | 850 | 851 | 848 |
| オンライン請求保険薬局数(再掲) | 832 | 832 | 835 | 835 | 836 | 840 | 840 | 844 | 839 |
| 請求レセプト件数 | 421,499 | 398,147 | 401,339 | 398,425 | 401,212 | 394,263 | 379,173 | 415,468 | 403,007 |
| 電子レセプト請求件数 | 421,096 | 397,722 | 400,400 | 397,581 | 400,455 | 393,368 | 378,482 | 414,582 | 402,096 |
| オンライン請求レセプト件数(再掲) | 419,157 | 396,328 | 399,395 | 396,236 | 398,601 | 391,702 | 376,749 | 413,486 | 400,688 |