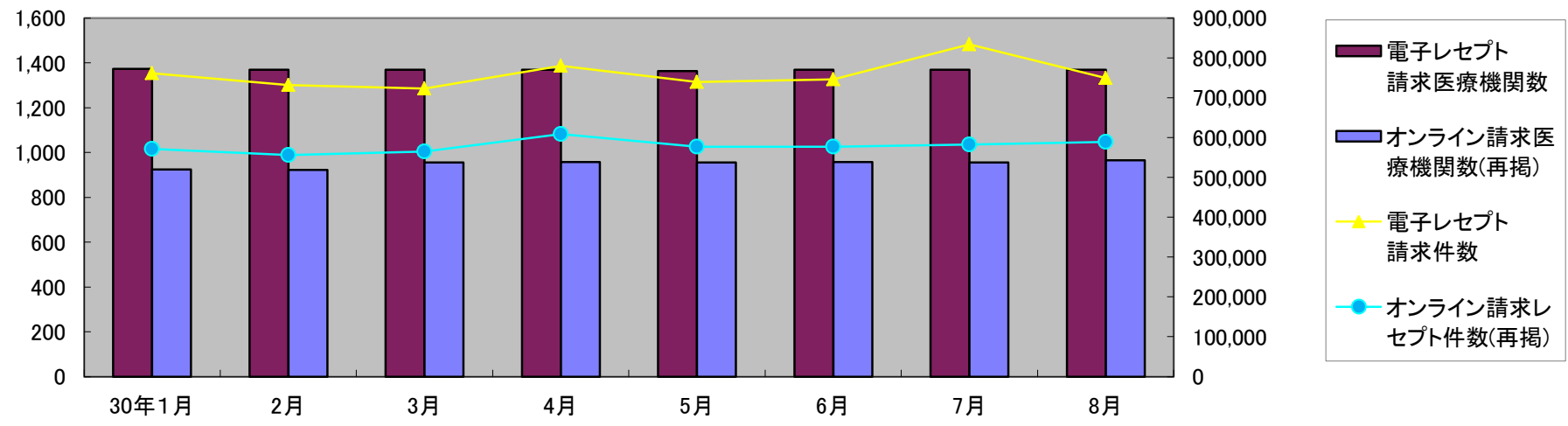


電子レセプト請求実施の状況（平成30年1月～平成30年8月請求分）

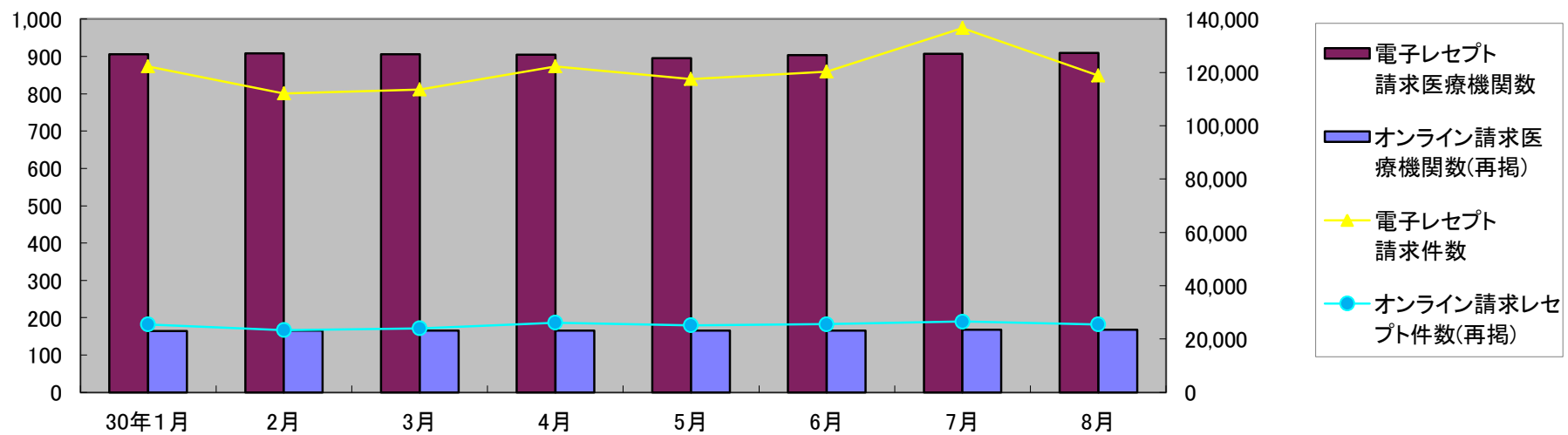
医療機関等数・レセプト件数の推移

医科



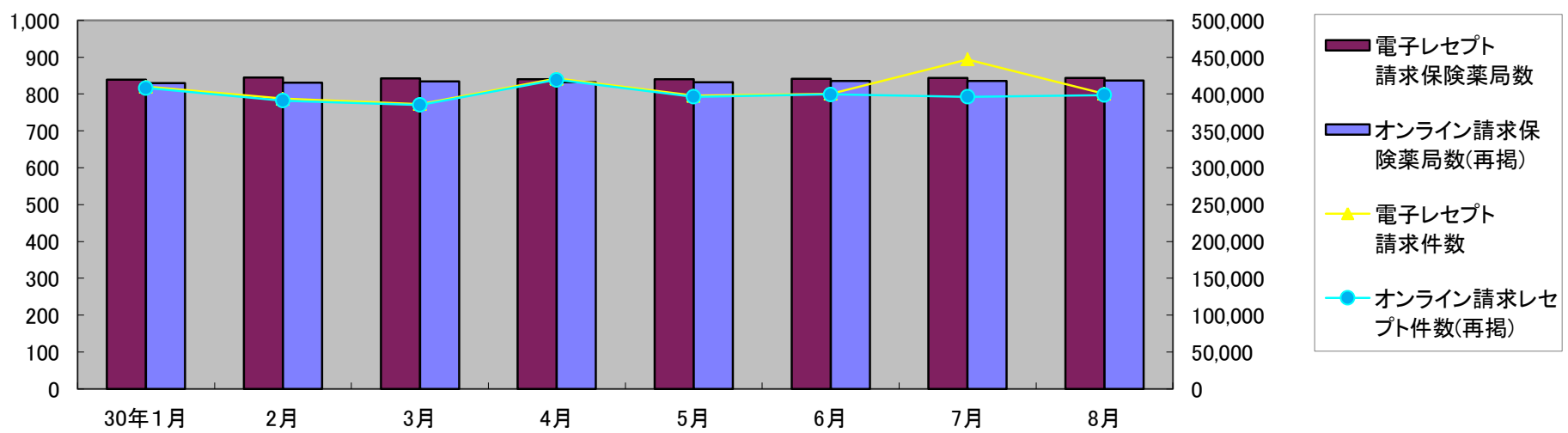
請求年 月	30年1月	2月	3月	4月	5月	6月	7月	8月
請求医療機関数	1,424	1,426	1,422	1,428	1,428	1,432	1,416	1,418
電子レセプト請求医療機関数	1,373	1,370	1,370	1,370	1,370	1,364	1,369	1,370
オンライン請求医療機関数(再掲)	924	922	956	957	955	957	955	965
請求レセプト件数	768,219	738,421	729,371	782,897	746,327	751,666	839,160	754,746
電子レセプト請求件数	760,963	731,701	722,751	779,563	739,623	746,294	834,312	749,773
オンライン請求レセプト件数(再掲)	571,891	556,275	564,814	608,635	577,440	577,427	582,149	588,971

歯科



請求年 月	30年1月	2月	3月	4月	5月	6月	7月	8月
請求医療機関数	999	999	998	998	999	1,000	1,003	1,000
電子レセプト請求医療機関数	906	908	906	905	895	903	907	909
オンライン請求医療機関数(再掲)	164	165	166	165	165	166	168	168
請求レセプト件数	127,443	116,824	118,247	127,072	122,185	123,610	139,966	121,923
電子レセプト請求件数	122,243	112,168	113,599	122,288	117,574	120,328	136,693	118,868
オンライン請求レセプト件数(再掲)	25,464	23,325	24,030	26,133	25,146	25,535	26,529	25,442

調剤



請求年 月	30年1月	2月	3月	4月	5月	6月	7月	8月
請求薬局数	855	861	857	858	859	863	859	859
電子レセプト請求保険薬局数	839	845	842	840	840	841	843	844
オンライン請求保険薬局数(再掲)	829	831	834	832	832	835	835	836
請求レセプト件数	410,519	394,104	386,839	421,499	398,147	401,339	447,949	401,212
電子レセプト請求件数	410,126	393,712	386,459	421,096	397,722	400,400	447,105	400,455
オンライン請求レセプト件数(再掲)	408,149	390,983	385,326	419,157	396,328	399,395	396,236	398,601