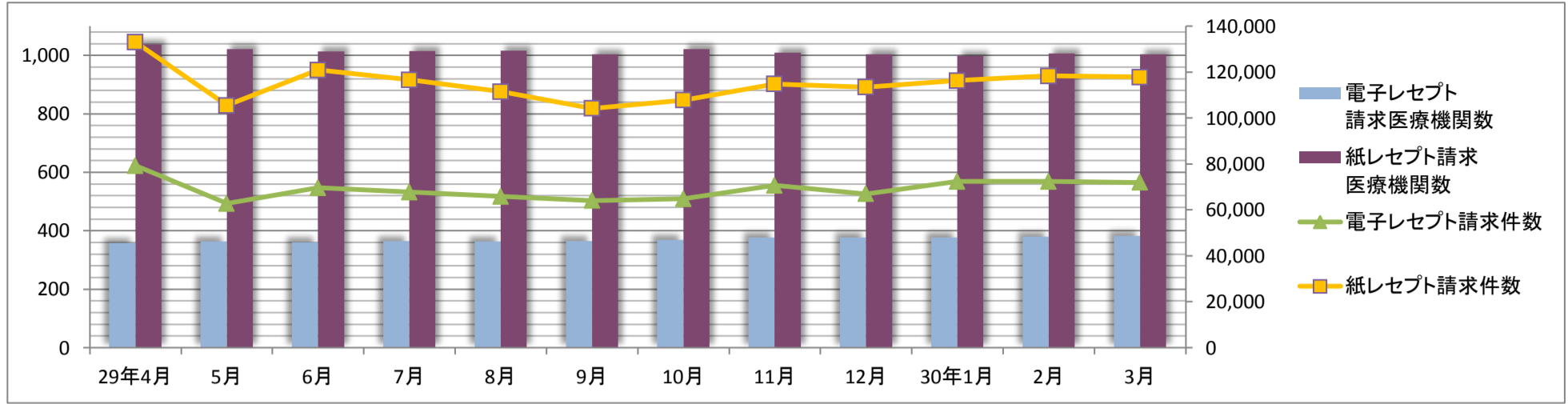


連記式電子レセプト請求実施の状況（平成29年4月～30年3月請求分）

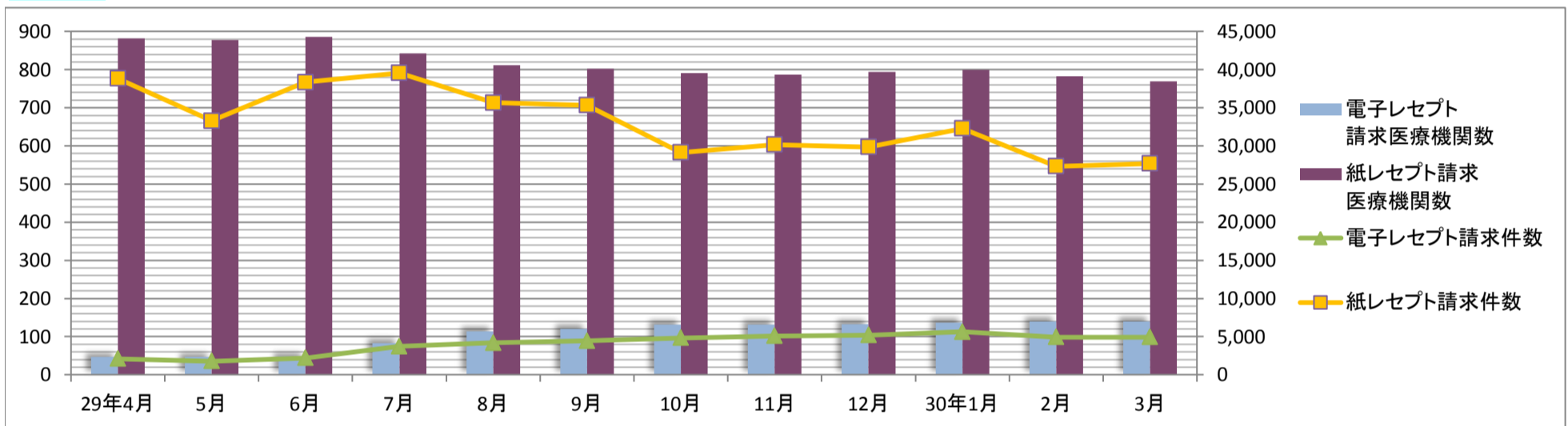
医療機関等数・レセプト件数の推移

医科



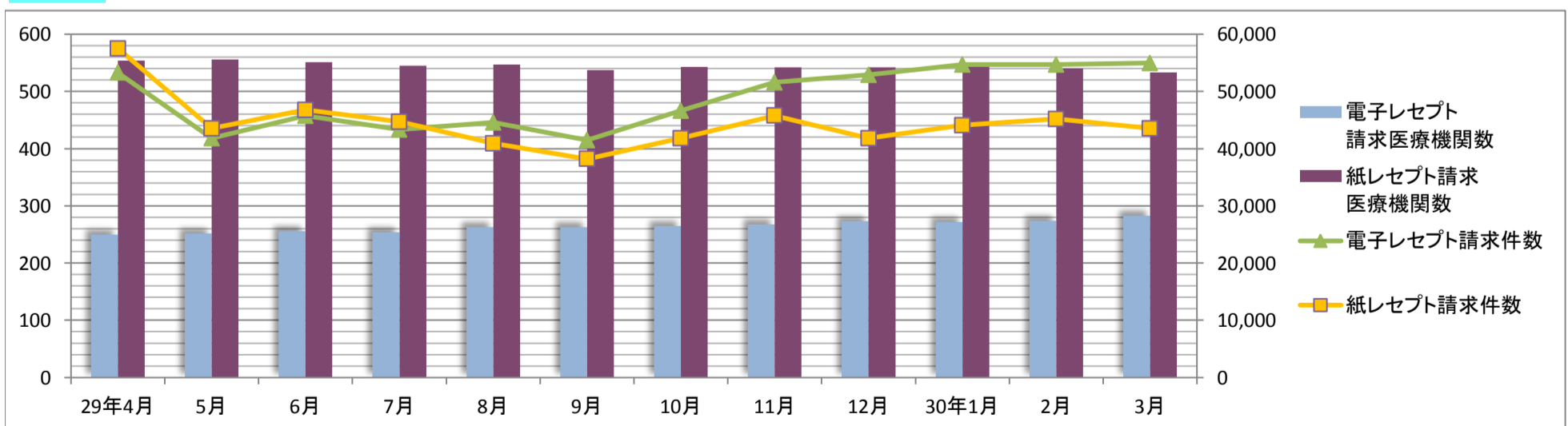
請求年月	29年4月	5月	6月	7月	8月	9月	10月	11月	12月	30年1月	2月	3月
請求医療機関数	1,397	1,386	1,376	1,380	1,381	1,370	1,392	1,388	1,383	1,377	1,387	1,387
電子レセプト請求医療機関数	359	364	362	365	364	366	370	378	378	378	380	383
紙レセプト請求医療機関数	1,038	1,022	1,014	1,015	1,017	1,004	1,022	1,010	1,005	999	1,007	1,004
レセプト請求件数	212,173	168,250	190,517	184,294	177,418	168,267	172,665	185,527	180,441	188,659	190,694	189,752
電子レセプト請求件数	79,177	62,793	69,568	67,687	65,907	64,059	64,853	70,691	66,959	72,326	72,345	71,949
紙レセプト請求件数	132,996	105,457	120,949	116,607	111,511	104,208	107,812	114,836	113,482	116,333	118,349	117,803

歯科



請求年月	29年4月	5月	6月	7月	8月	9月	10月	11月	12月	30年1月	2月	3月
請求医療機関数	928	924	933	926	926	922	922	918	926	935	922	908
電子レセプト請求医療機関数	46	46	47	83	114	120	131	131	132	136	139	139
紙レセプト請求医療機関数	882	878	886	843	812	802	791	787	794	799	783	769
レセプト請求件数	40,955	35,072	40,548	43,273	39,848	39,775	33,947	35,237	35,049	37,914	32,283	32,634
電子レセプト請求件数	2,103	1,786	2,201	3,726	4,191	4,435	4,818	5,088	5,200	5,630	4,944	4,931
紙レセプト請求件数	38,852	33,286	38,347	39,547	35,657	35,340	29,129	30,149	29,849	32,284	27,339	27,703

調剤



請求年月	29年4月	5月	6月	7月	8月	9月	10月	11月	12月	30年1月	2月	3月
請求医療機関数	804	808	807	799	810	800	808	810	815	817	814	816
電子レセプト請求医療機関数	250	252	256	254	263	263	265	268	273	272	274	283
紙レセプト請求医療機関数	554	556	551	545	547	537	543	542	542	545	540	533
レセプト請求件数	110,763	85,379	92,512	88,085	85,476	79,698	88,411	97,366	94,667	98,790	99,884	98,511
電子レセプト請求件数	53,279	41,828	45,715	43,358	44,577	41,492	46,610	51,591	52,872	54,707	54,711	54,971
紙レセプト請求件数	57,484	43,551	46,797	44,727	40,899	38,206	41,801	45,775	41,795	44,083	45,173	43,540