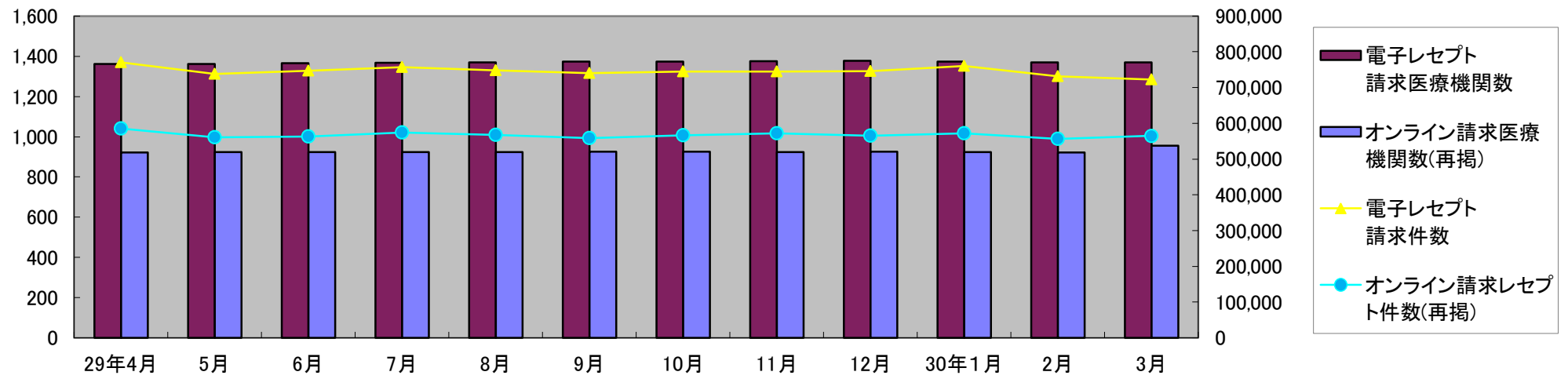


電子レセプト請求実施の状況（平成29年4月～平成30年3月請求分）

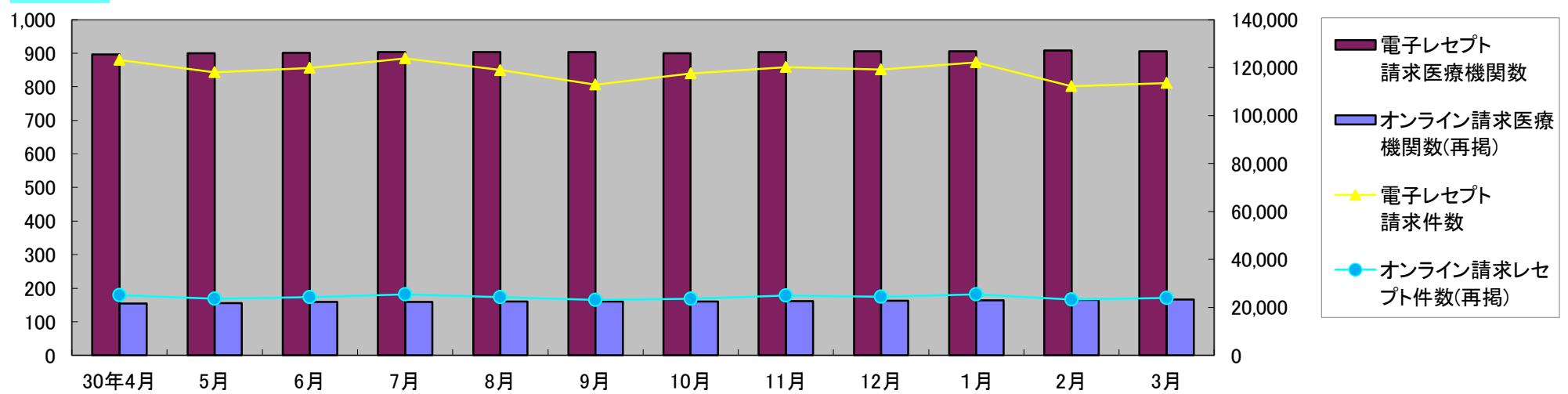
医療機関等数・レセプト件数の推移

医科



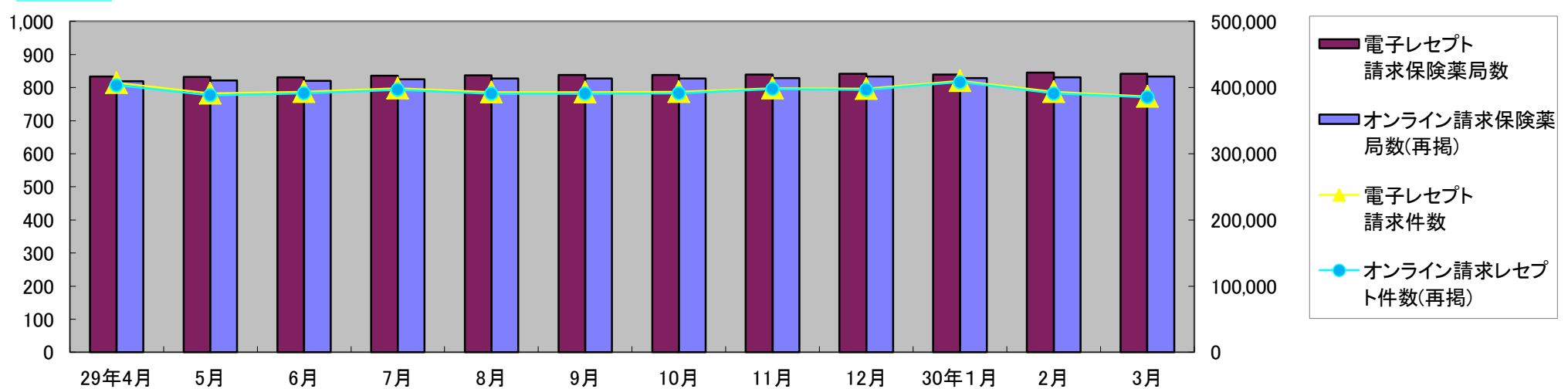
請求年月	29年4月	5月	6月	7月	8月	9月	10月	11月	12月	30年1月	2月	3月
請求医療機関数	1,431	1,433	1,429	1,429	1,428	1,427	1,431	1,435	1,430	1,424	1,426	1,422
電子レセプト請求医療機関数	1,361	1,362	1,366	1,367	1,369	1,373	1,374	1,375	1,377	1,373	1,370	1,370
オンライン請求医療機関数(再掲)	922	923	923	923	924	925	926	924	925	924	922	956
請求レセプト件数	780,835	747,552	755,373	770,461	759,630	751,474	751,859	752,411	753,558	768,219	738,421	729,371
電子レセプト請求件数	770,857	738,565	746,868	756,703	747,751	740,693	744,515	744,626	746,455	760,963	731,701	722,751
オンライン請求レセプト件数(再掲)	585,441	560,440	563,446	574,224	567,900	558,215	566,304	572,517	565,548	571,891	556,275	564,814

歯科



請求年月	29年4月	5月	6月	7月	8月	9月	10月	11月	12月	30年1月	2月	3月
請求医療機関数	997	1,000	997	998	997	997	997	999	1,001	999	999	998
電子レセプト請求医療機関数	897	900	901	903	903	904	900	904	906	906	908	906
オンライン請求医療機関数(再掲)	155	156	159	159	160	160	161	162	163	164	165	166
請求レセプト件数	128,308	123,082	125,273	129,870	124,866	117,900	122,437	124,564	124,247	127,443	116,824	118,247
電子レセプト請求件数	123,216	118,110	119,919	123,779	118,953	112,974	117,487	120,196	119,220	122,243	112,168	113,599
オンライン請求レセプト件数(再掲)	25,178	23,599	24,333	25,509	24,298	23,145	23,667	24,906	24,532	25,464	23,325	24,030

調剤



請求年月	29年4月	5月	6月	7月	8月	9月	10月	11月	12月	30年1月	2月	3月
請求薬局数	852	848	850	850	853	851	854	862	865	855	861	857
電子レセプト請求保険薬局数	833	832	831	836	837	838	838	839	842	839	845	842
オンライン請求保険薬局数(再掲)	819	822	821	825	827	828	828	829	833	829	831	834
請求レセプト件数	407,343	391,572	394,177	400,349	394,489	395,982	394,198	399,594	398,760	410,519	394,104	386,839
電子レセプト請求件数	407,160	391,414	393,911	398,994	393,056	393,284	393,684	399,201	398,385	410,126	393,712	386,459
オンライン請求レセプト件数(再掲)	403,448	388,527	391,228	396,584	390,717	390,539	391,337	397,621	396,477	408,149	390,983	385,326