電子レセプト請求実施の状況（平成２９年４月～９月請求分）

医療機関等数・レセプト件数の推移

医　科

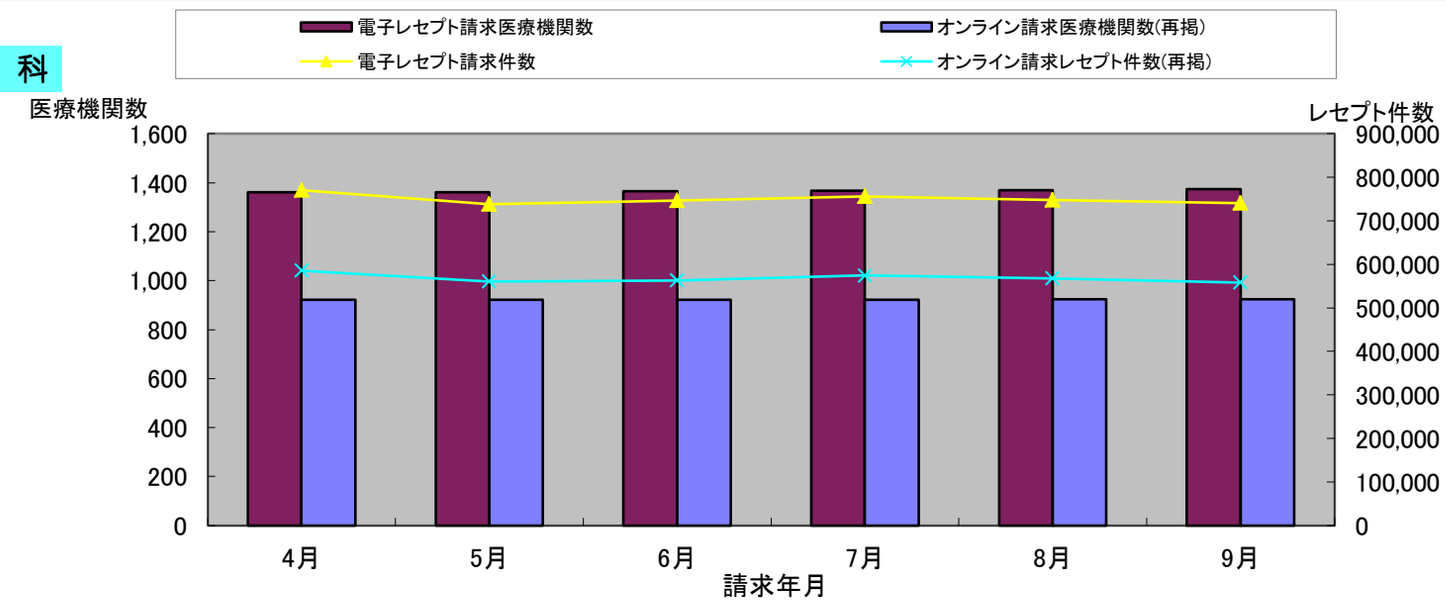

請求年月	29年4月	5月	6月	7月	8月	9月
請求医療機関数	1,431	1,433	1,429	1,429	1,428	1,427
電子レセプト請求医療機関数	1,361	1,362	1,366	1,367	1,369	1,373
オンライン請求医療機関数（再掲）	922	923	923	923	924	925
請求レセプト件数	780,835	747,552	755,373	770,461	759,630	751,474
電子レセプト請求件数	770,857	738,565	746,868	756,703	747,751	740,693
オンライン請求レセプト件数（再掲）	585,441	560,440	563,446	574,224	567,900	558,215

歯　科

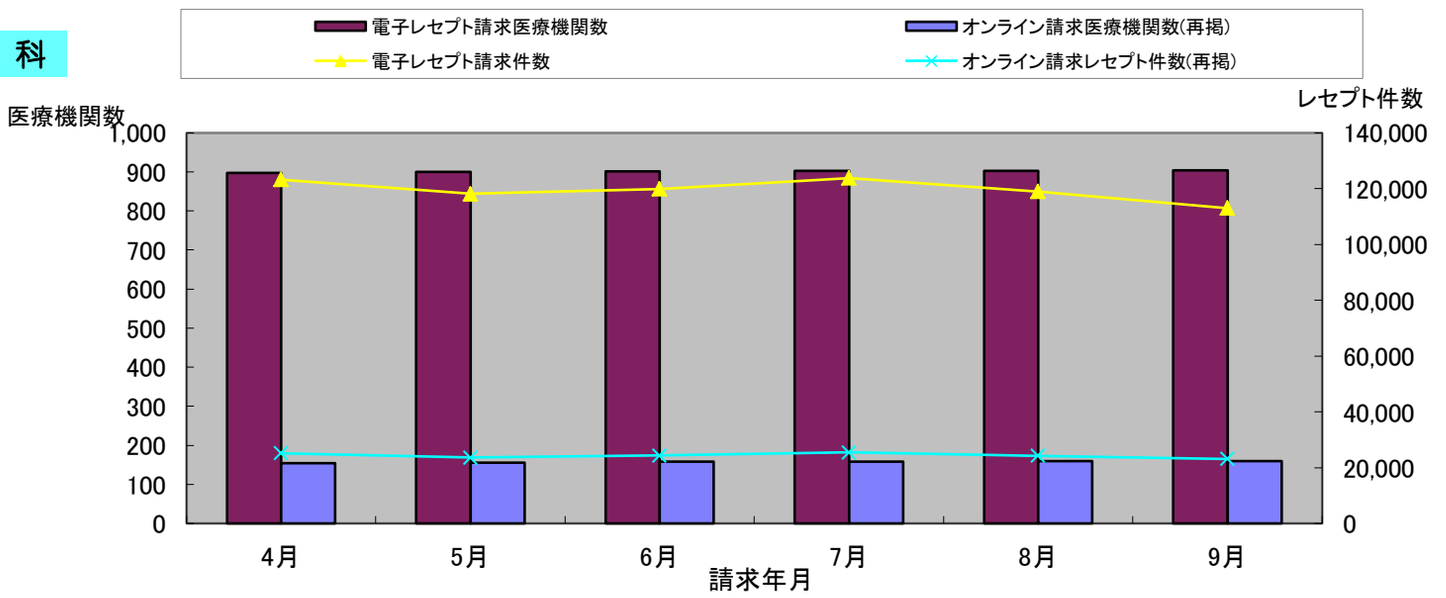

請求年月	29年4月	5月	6月	7月	8月	9月
請求医療機関数	997	1,000	997	998	997	997
電子レセプト請求医療機関数	897	900	901	903	903	904
オンライン請求医療機関数（再掲）	155	156	159	159	160	160
請求レセプト件数	128,308	123,082	125,273	129,870	124,866	117,900
電子レセプト請求件数	123,216	118,110	119,919	123,779	118,953	112,974
オンライン請求レセプト件数（再掲）	25,178	23,599	24,333	25,509	24,298	23,145

調　剤

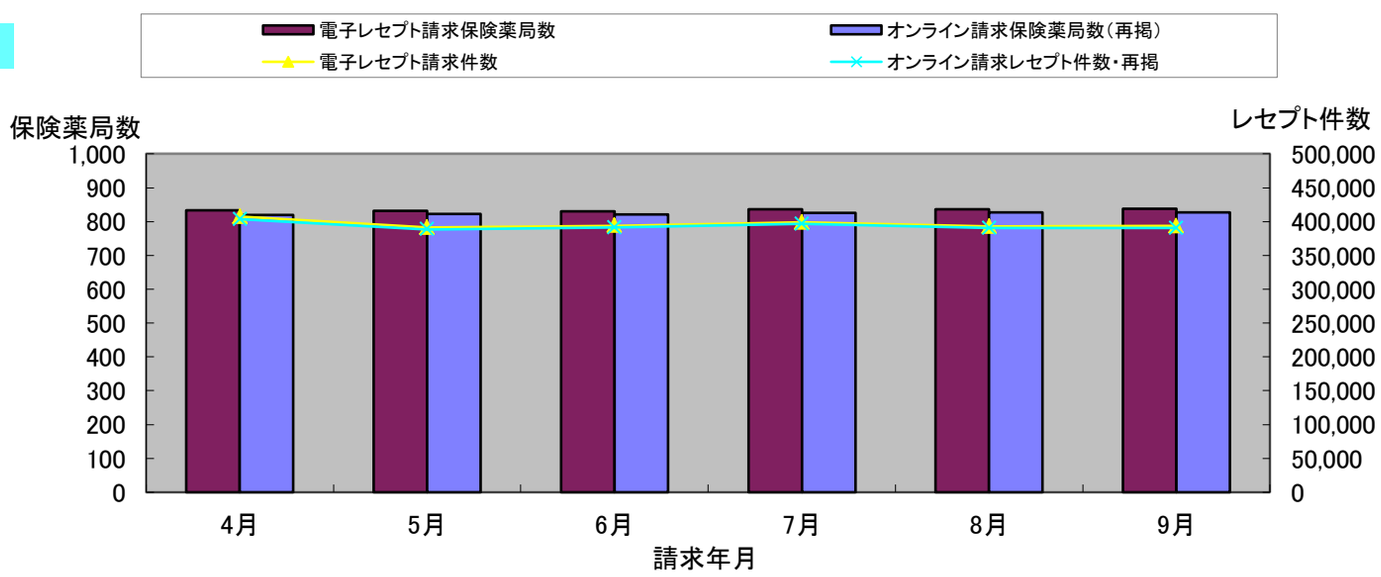

請求年月	29年4月	5月	6月	7月	8月	9月
請求薬局数	852	848	850	850	853	851
電子レセプト請求保険薬局数	833	832	831	836	837	838
オンライン請求保険薬局数（再掲）	819	822	821	825	827	828
請求レセプト件数	407,343	391,572	394,177	400,349	394,489	395,982
電子レセプト請求件数	407,160	391,414	393,911	398,994	393,056	393,284
オンライン請求レセプト件数（再掲）	403,448	388,527	391,228	396,584	390,717	390,539