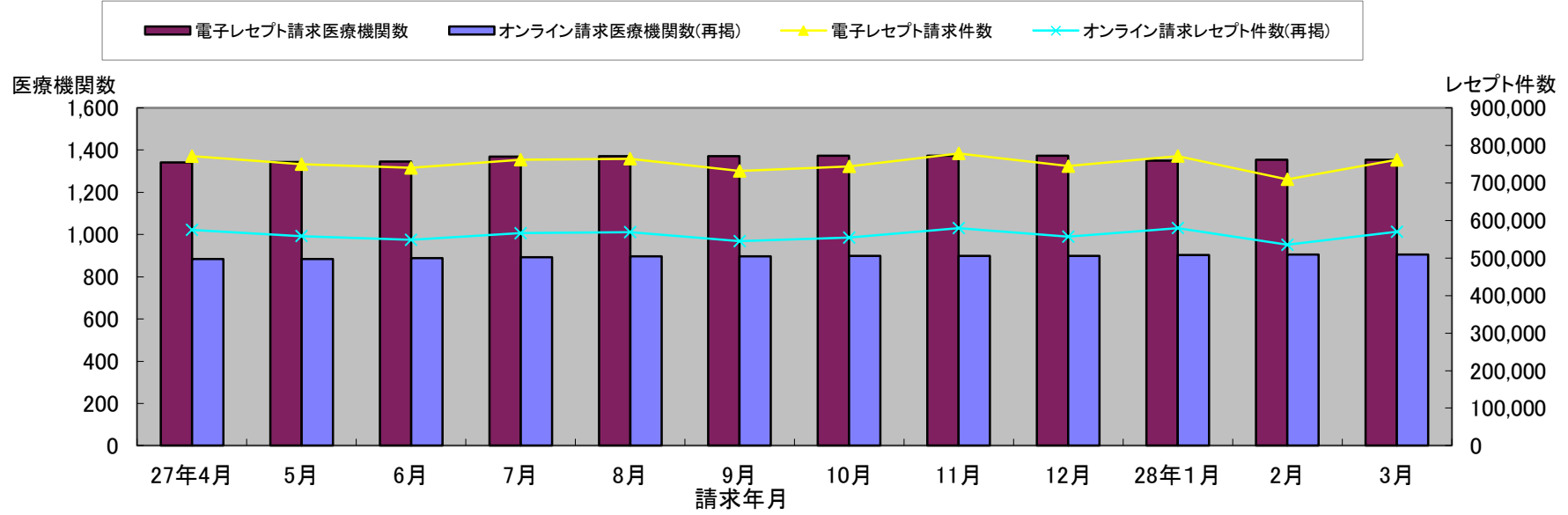


電子レセプト請求実施の状況（平成27年4月～平成28年3月請求分）

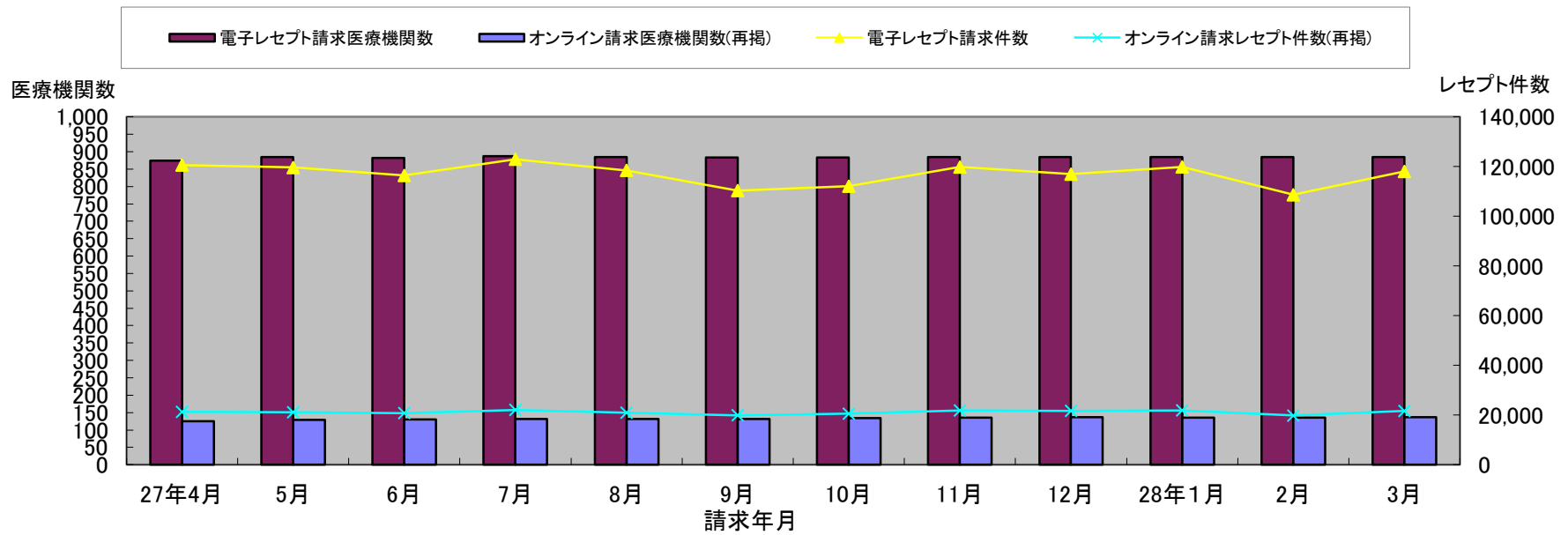
医療機関等数・レセプト件数の推移

医科



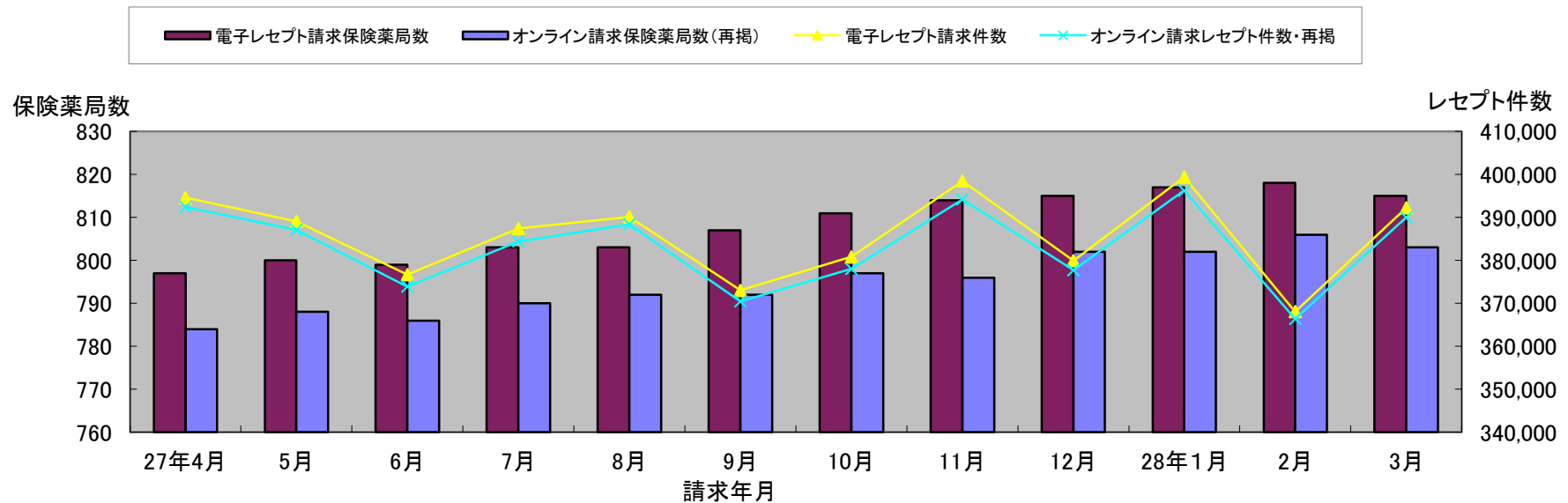
請求年月	27年4月	5月	6月	7月	8月	9月	10月	11月	12月	28年1月	2月	3月
請求医療機関数	1,449	1,438	1,442	1,432	1,441	1,442	1,442	1,443	1,437	1,439	1,438	1,437
電子レセプト請求医療機関数	1,342	1,344	1,345	1,369	1,371	1,371	1,373	1,374	1,374	1,350	1,354	1,354
オンライン請求医療機関数(再掲)	885	884	888	892	896	897	899	898	898	904	905	906
請求レセプト件数	792,838	773,795	788,158	781,159	782,855	750,032	762,041	796,828	800,376	791,996	737,457	784,227
電子レセプト請求件数	771,240	750,028	739,962	761,964	764,596	731,911	744,180	778,713	744,762	771,770	709,809	761,363
オンライン請求レセプト件数(再掲)	575,132	558,630	548,456	566,061	568,978	544,937	554,326	579,763	556,887	579,948	535,280	569,971

歯科



請求年月	27年4月	5月	6月	7月	8月	9月	10月	11月	12月	28年1月	2月	3月
請求医療機関数	1,000	1,002	1,001	1,002	1,002	996	1,000	996	993	996	997	995
電子レセプト請求医療機関数	874	884	882	887	885	883	883	885	884	885	885	885
オンライン請求医療機関数(再掲)	125	129	130	132	131	131	134	136	137	136	136	137
請求レセプト件数	129,145	126,855	123,734	130,394	125,463	117,108	118,879	127,151	126,038	127,256	115,111	124,961
電子レセプト請求件数	120,624	119,606	116,436	122,969	118,492	110,349	112,109	119,821	116,953	119,881	108,639	118,042
オンライン請求レセプト件数(再掲)	21,285	21,136	20,806	22,105	20,965	19,941	20,552	21,864	21,709	21,887	19,783	21,645

調剤



請求年月	27年4月	5月	6月	7月	8月	9月	10月	11月	12月	28年1月	2月	3月
請求薬局数	819	823	819	822	821	823	829	833	838	846	841	840
電子レセプト請求保険薬局数	797	800	799	803	803	807	811	814	815	817	818	815
オンライン請求保険薬局数(再掲)	784	788	786	790	792	792	797	796	802	802	806	803
請求レセプト件数	396,271	390,551	378,334	389,117	391,605	374,590	382,494	400,366	381,723	401,158	369,566	393,646
電子レセプト請求件数	394,574	389,111	376,686	387,429	390,162	372,997	380,800	398,510	379,936	399,381	368,087	392,229
オンライン請求レセプト件数(再掲)	392,434	387,095	373,921	384,430	388,379	370,463	378,005	394,223	377,694	396,227	366,379	389,972