

保険者別医療費諸率(平成25年10月診療分)

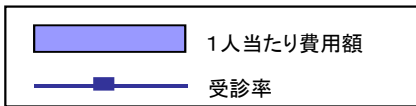
保険者名	一般		退職	
	1人当たり 費用額 円	受診率 %	1人当たり 費用額 円	受診率 %
前橋市	25,769	118.25	29,781	126.38
高崎市	25,255	116.62	27,802	122.03
桐生市	26,441	135.07	32,508	145.24
伊勢崎市	22,684	119.54	27,481	137.47
太田市	23,027	119.29	25,406	133.33
沼田市	23,030	94.29	34,654	104.03
館林市	24,676	124.99	23,295	126.74
渋川市	26,392	108.30	28,353	116.60
藤岡市	27,569	116.46	33,004	134.50
富岡市	22,727	106.65	32,657	126.05
安中市	27,843	116.21	25,148	119.31
みどり市	23,986	119.17	29,380	133.49
榛東村	22,807	106.39	33,785	127.97
吉岡町	23,212	120.28	33,094	125.78
神流町	33,059	149.51	35,693	168.75
上野村	35,802	113.46	16,329	109.09
下仁田町	28,881	114.37	50,909	127.37
南牧村	42,477	128.70	9,935	112.20
甘楽町	23,623	104.78	23,345	126.52

保険者名	一般		退職	
	1人当たり 費用額 円	受診率 %	1人当たり 費用額 円	受診率 %
中之条町	32,043	111.22	19,942	95.66
長野原町	24,361	95.72	11,482	109.26
嬭恋村	20,532	102.58	27,872	100.00
草津町	25,464	97.25	29,308	103.23
高山村	26,986	95.97	37,775	111.11
東吾妻町	31,570	105.89	26,743	118.73
片品村	20,700	92.36	10,698	105.26
川場村	23,551	101.20	28,800	106.90
昭和村	20,788	84.09	20,779	89.91
みなかみ町	25,230	101.14	27,479	109.37
玉村町	24,486	118.02	26,705	124.29
板倉町	24,076	131.93	22,535	139.18
明和町	26,801	117.34	15,851	134.98
千代田町	25,630	127.22	20,948	142.58
大泉町	19,353	110.09	28,496	126.42
邑楽町	26,391	126.79	20,976	125.95
市町村平均	24,832	116.94	27,936	126.03
医師国保	11,960	78.92		
歯科国保	10,638	77.36		

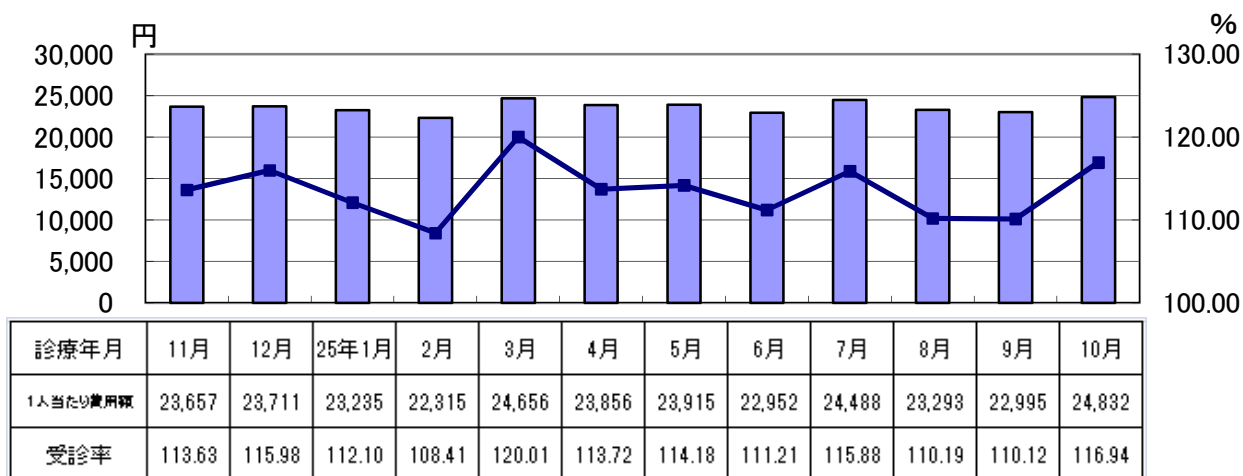
※1人あたり費用額＝確定点数（医科、歯科、調剤）×10÷被保険者数

受診率＝確定件数÷被保険者数×100

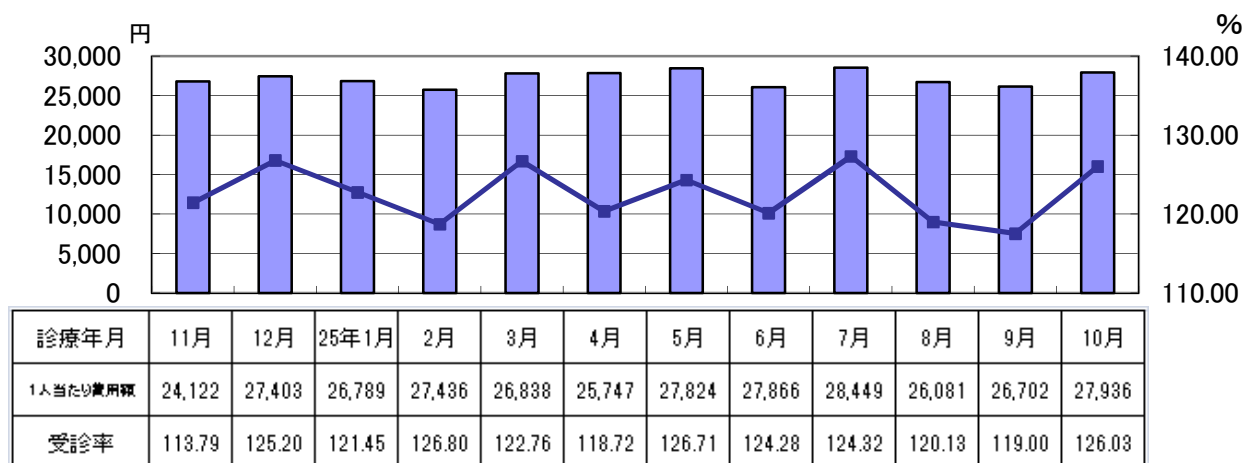
一人当たり費用額・受診率(平成24年11月～平成25年10月診療分)



一般



退職



後期高齢

