

## 保険者別医療費諸率(平成25年9月診療分)

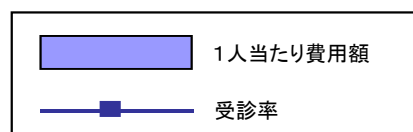
保険者名	一般		退職	
	1人当たり 費用額 円	受診率 %	1人当たり 費用額 円	受診率 %
前橋市	24,348	111.28	29,566	120.29
高崎市	23,674	110.02	25,920	111.75
桐生市	24,892	127.24	22,925	130.43
伊勢崎市	21,087	112.37	25,475	125.60
太田市	20,742	111.93	22,434	123.79
沼田市	21,547	88.55	35,307	102.45
館林市	23,079	117.56	24,113	117.87
渋川市	22,866	101.50	28,471	114.87
藤岡市	23,064	109.89	29,956	126.25
富岡市	21,715	102.45	33,328	114.34
安中市	25,996	108.32	25,165	115.66
みどり市	22,953	111.78	27,907	125.61
榛東村	21,462	99.87	32,929	116.29
吉岡町	22,548	114.88	41,486	128.34
神流町	36,235	146.89	22,891	143.08
上野村	31,255	102.19	25,596	133.33
下仁田町	25,049	109.78	39,260	128.06
南牧村	33,656	121.27	7,667	92.11
甘楽町	22,153	99.77	25,423	112.42

保険者名	一般		退職	
	1人当たり 費用額 円	受診率 %	1人当たり 費用額 円	受診率 %
中之条町	28,366	107.51	13,529	85.25
長野原町	24,955	95.18	22,539	109.01
嬭恋村	16,403	90.92	27,486	94.79
草津町	21,509	97.82	17,770	114.73
高山村	26,376	86.02	28,233	101.33
東吾妻町	26,447	100.16	25,294	110.97
片品村	20,271	82.56	11,629	99.02
川場村	21,587	91.91	23,573	111.82
昭和村	16,810	77.68	15,010	95.58
みなかみ町	25,009	94.35	17,556	85.25
玉村町	23,377	110.47	21,625	128.85
板倉町	21,142	126.90	25,484	123.08
明和町	25,488	110.57	15,141	132.14
千代田町	26,446	120.63	23,241	126.16
大泉町	19,463	104.19	20,116	100.00
邑楽町	23,263	121.83	21,017	120.88
市町村平均	22,995	110.12	26,130	117.53
医師国保	11,019	72.67		
歯科国保	8,709	67.49		

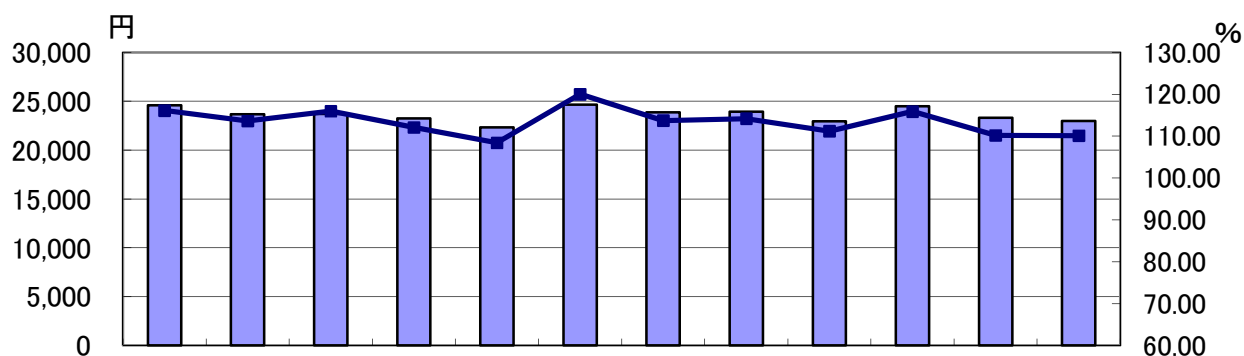
※1人あたり費用額＝確定点数（医科、歯科、調剤）×10÷被保険者数

受診率＝確定件数÷被保険者数×100

# 一人当たり費用額・受診率(平成24年10月～平成25年9月診療分)

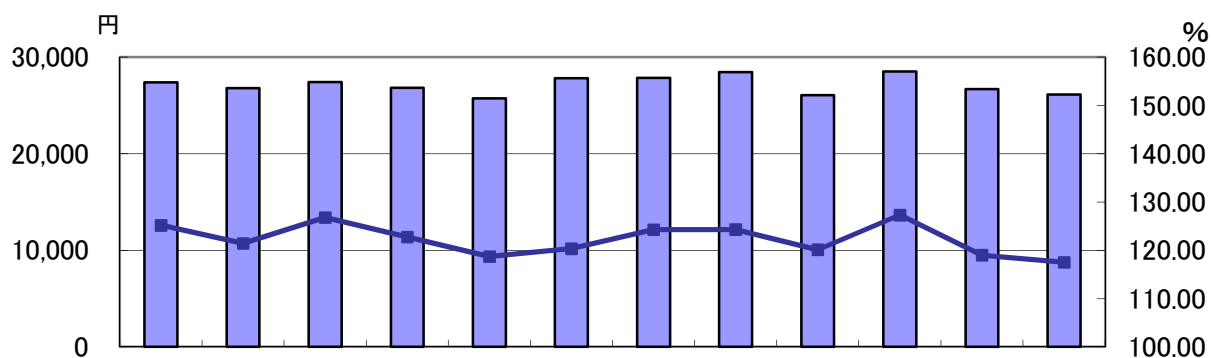


## 一 般



診療年月	10月	11月	12月	25年1月	2月	3月	4月	5月	6月	7月	8月	9月
1人当たり費用額	24,589	23,657	23,711	23,235	22,315	24,656	23,856	23,915	22,952	24,488	23,293	22,995
受診率	116.12	113.63	115.98	112.10	108.41	120.01	113.72	114.18	111.21	115.88	110.19	110.12

## 退 職



診療年月	10月	11月	12月	25年1月	2月	3月	4月	5月	6月	7月	8月	9月
1人当たり費用額	24,122	27,403	26,789	27,436	26,838	25,747	27,824	27,866	28,449	26,081	26,702	26,130
受診率	113.79	125.20	121.45	126.80	122.76	118.72	126.71	124.28	124.32	120.13	119.00	117.53