電子レセプト請求実施の状況（平成28年4月～9月請求分）

医療機関等数・レセプト件数の推移

医　科

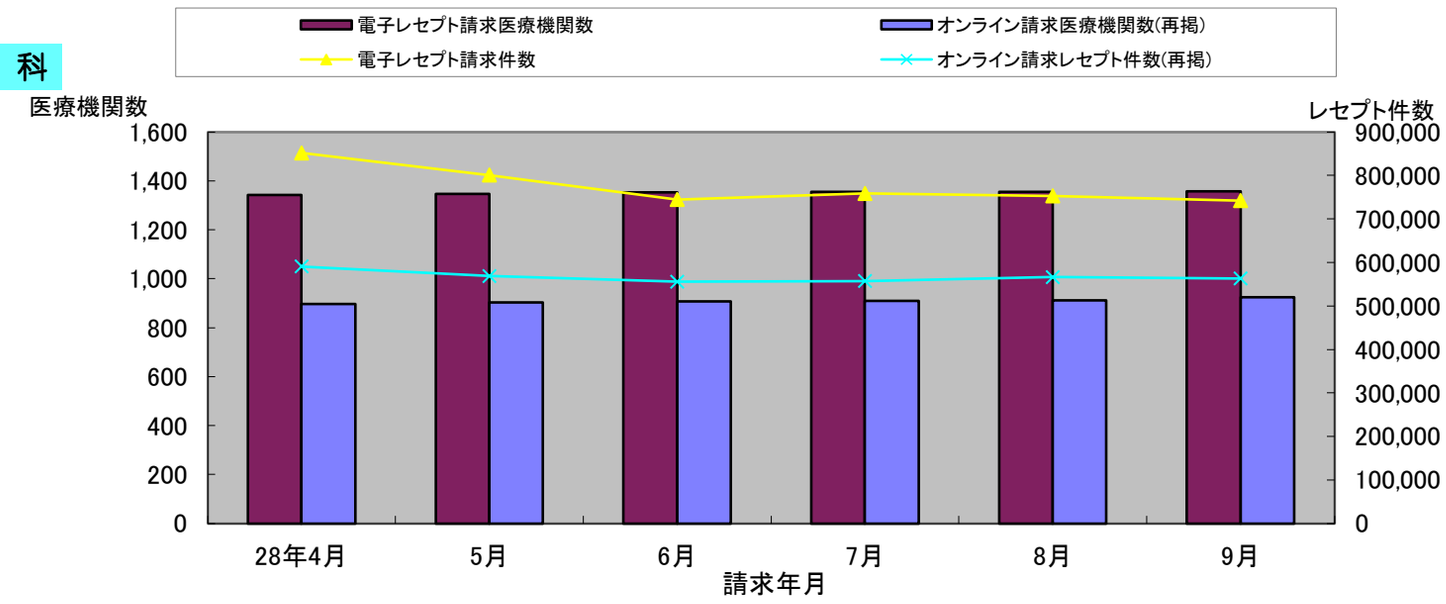

請求年月	28年4月	5月	6月	7月	8月	9月
請求医療機関数	1,429	1,434	1,430	1,434	1,434	1,426
電子レセプト請求医療機関数	1,342	1,346	1,352	1,354	1,356	1,357
オンライン請求医療機関数（再掲）	897	903	907	910	911	924
請求レセプト件数	864,607	813,897	824,071	841,499	810,371	826,619
電子レセプト請求件数	851,455	800,919	744,710	758,480	752,929	742,139
オンライン請求レセプト件数（再掲）	590,923	568,568	555,600	557,329	566,128	563,185

歯　科

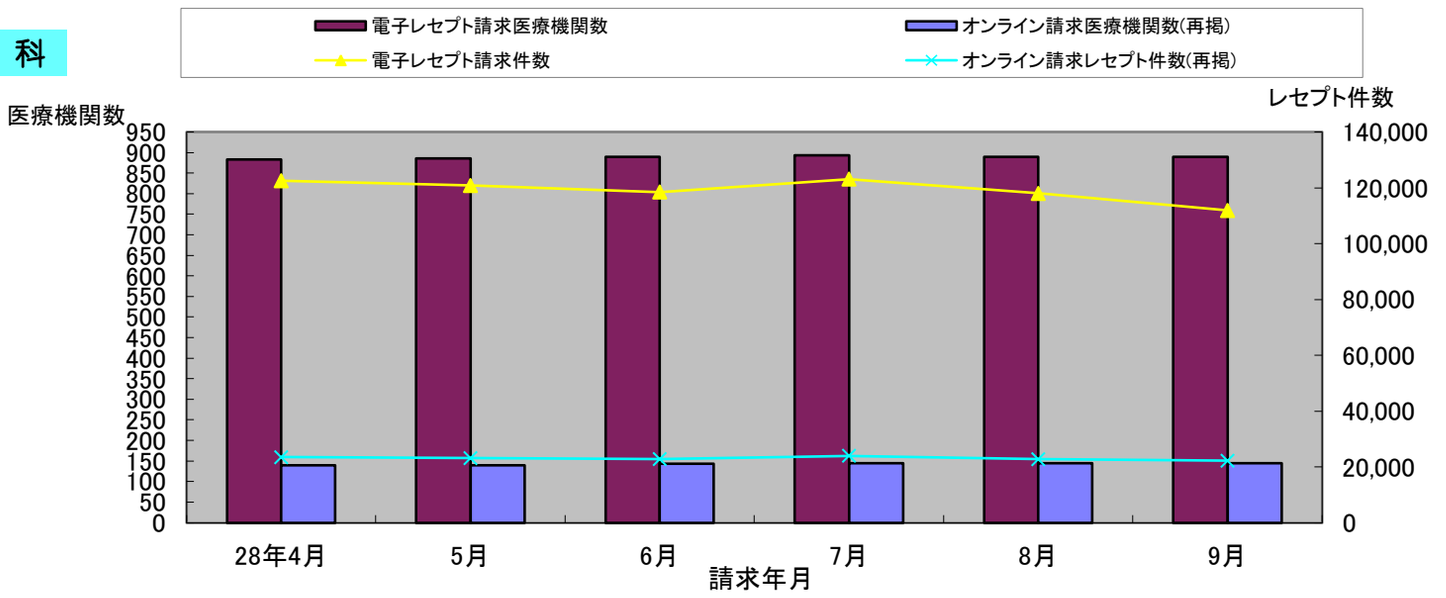

請求年月	28年4月	5月	6月	7月	8月	9月
請求医療機関数	998	993	996	1,003	998	992
電子レセプト請求医療機関数	883	885	890	893	890	889
オンライン請求医療機関数（再掲）	139	140	143	144	144	145
請求レセプト件数	128,665	127,044	125,597	130,227	124,606	118,314
電子レセプト請求件数	122,511	120,809	118,483	123,120	117,968	111,855
オンライン請求レセプト件数（再掲）	23,448	23,124	22,797	23,984	22,740	22,192

調　剤

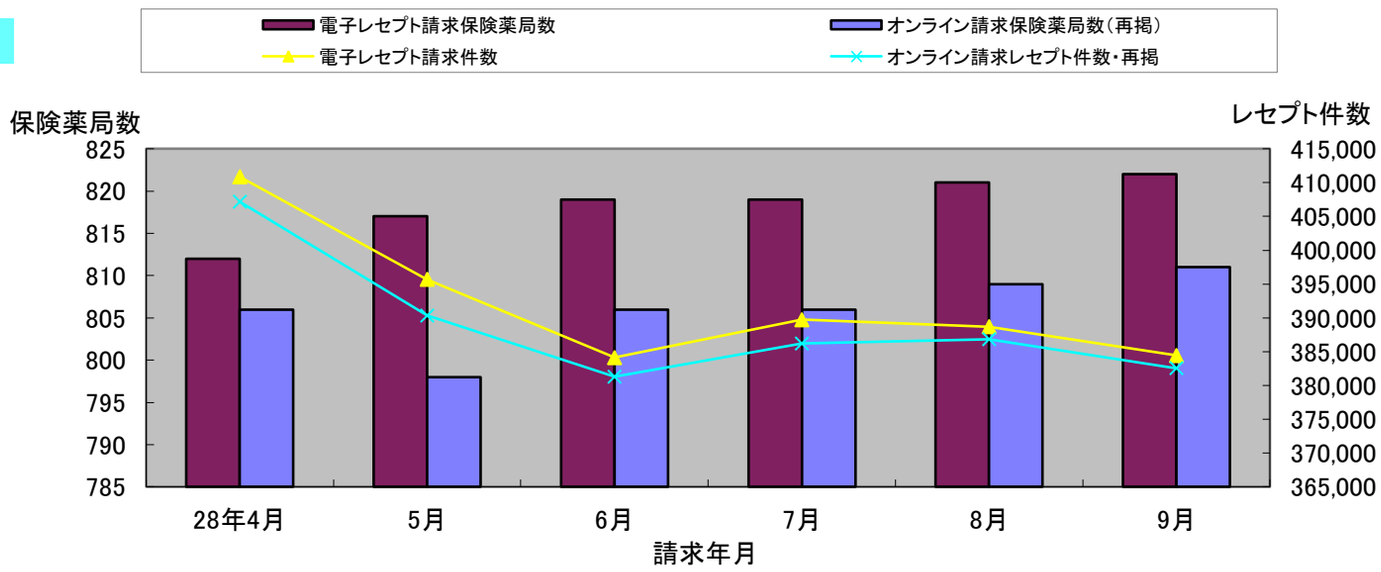

請求年月	28年4月	5月	6月	7月	8月	9月
請求薬局数	832	839	838	842	838	841
電子レセプト請求保険薬局数	812	817	819	819	821	822
オンライン請求保険薬局数（再掲）	806	798	806	806	809	811
請求レセプト件数	411,053	395,863	385,807	391,799	390,657	386,164
電子レセプト請求件数	410,861	395,699	384,119	389,719	388,699	384,432
オンライン請求レセプト件数（再掲）	407,178	390,342	381,302	386,210	386,846	382,562