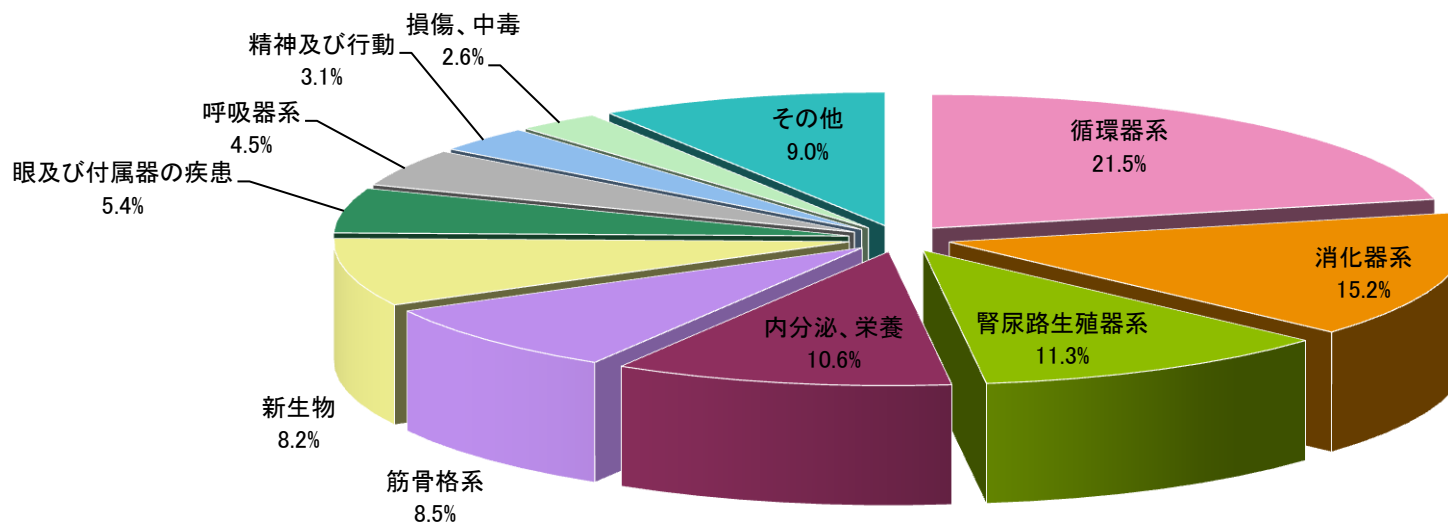


# 18 疾病大分類別上位10疾病(入院外・点数)

点数の構成割合をみると、循環器系の疾患21.5%（対前年0.4ポイント減）、消化器系の疾患15.2%（対前年0.2ポイント減）及び腎尿路生殖器系の疾患11.3%（対前年0.2ポイント増）が上位を占めています。

平成27年5月診療分（国保+後期）

※国保には、国保組合も含む。

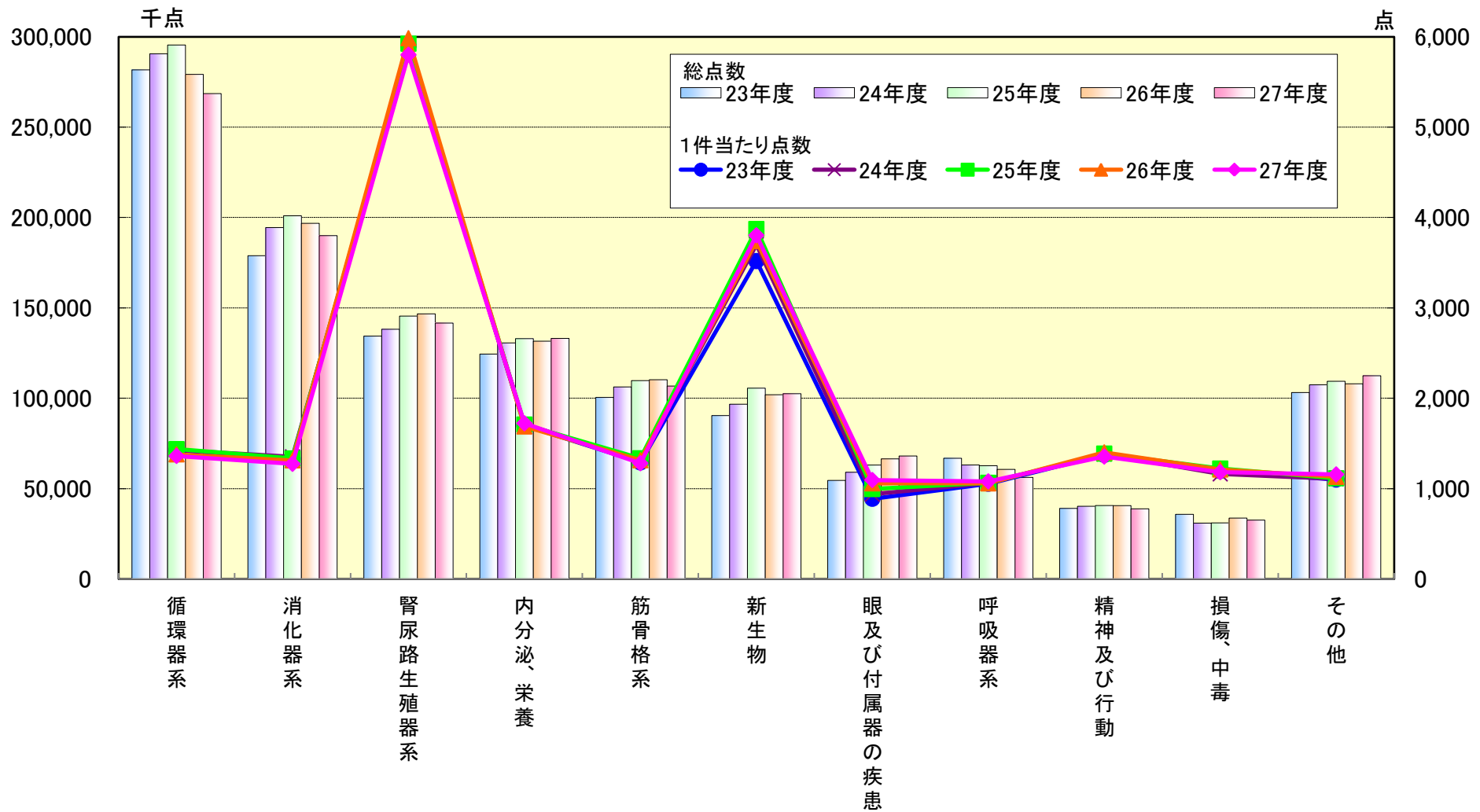


大分類	総点数	1件当たり点数	大分類	総点数	1件当たり点数
循環器系の疾患	268,568,040	1,362	眼及び付属器の疾患	68,059,278	1,095
消化器系の疾患	189,974,568	1,274	呼吸器系の疾患	56,207,029	1,080
腎尿路生殖器系の疾患	141,603,181	5,802	精神及び行動の障害	38,828,439	1,355
内分泌、栄養及び代謝疾患	133,108,119	1,723	損傷、中毒及びその他の外因の影響	32,580,070	1,182
筋骨格系及び結合組織の疾患	106,755,094	1,281	その他	112,459,881	1,158
新生物	102,525,424	3,803	計	1,250,669,123	

# 18 疾病大分類別上位10疾病(入院外・点数)

平成27年5月診療分(国保+後期)  
 ※国保には、国保組合も含む。

【推移】

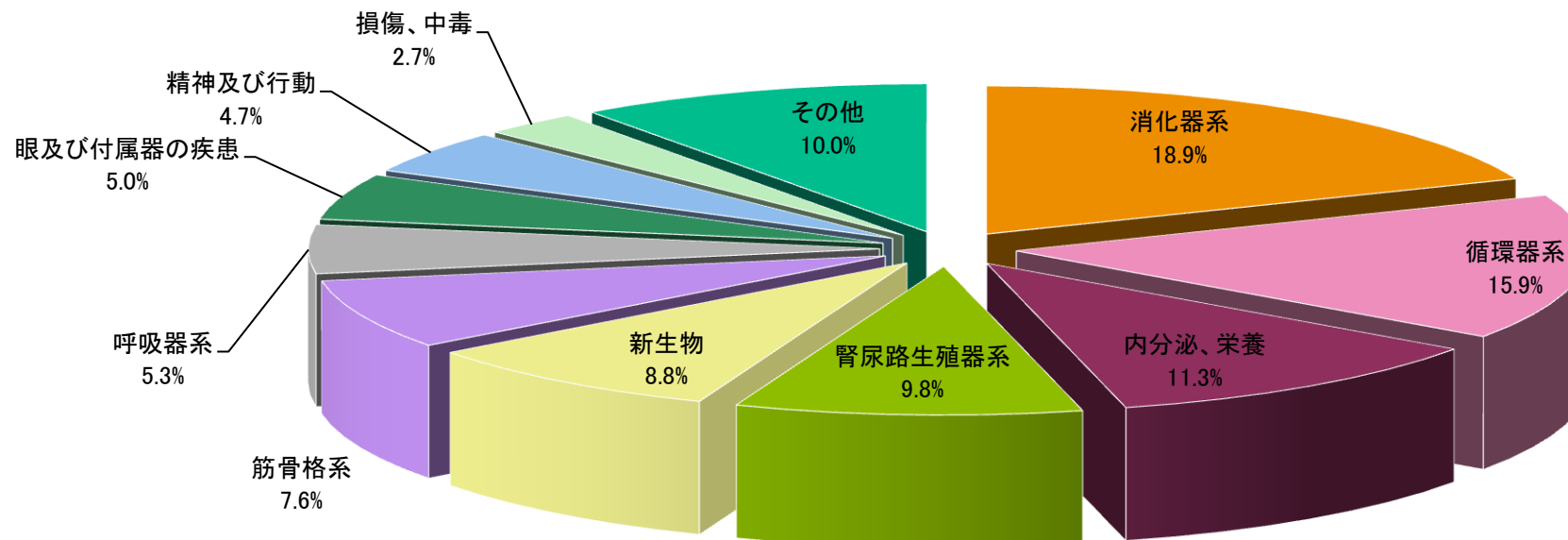


# 18 疾病大分類別上位10疾病(入院外・点数)

点数の構成割合をみると、消化器系の疾患18.9%（対前年0.2ポイント減）、循環器系の疾患15.9%（対前年0.4ポイント減）及び内分泌、栄養及び代謝疾患11.3%（対前年0.2ポイント増）が上位を占めています。

平成27年5月診療分（国保）

※国保組合も含む。



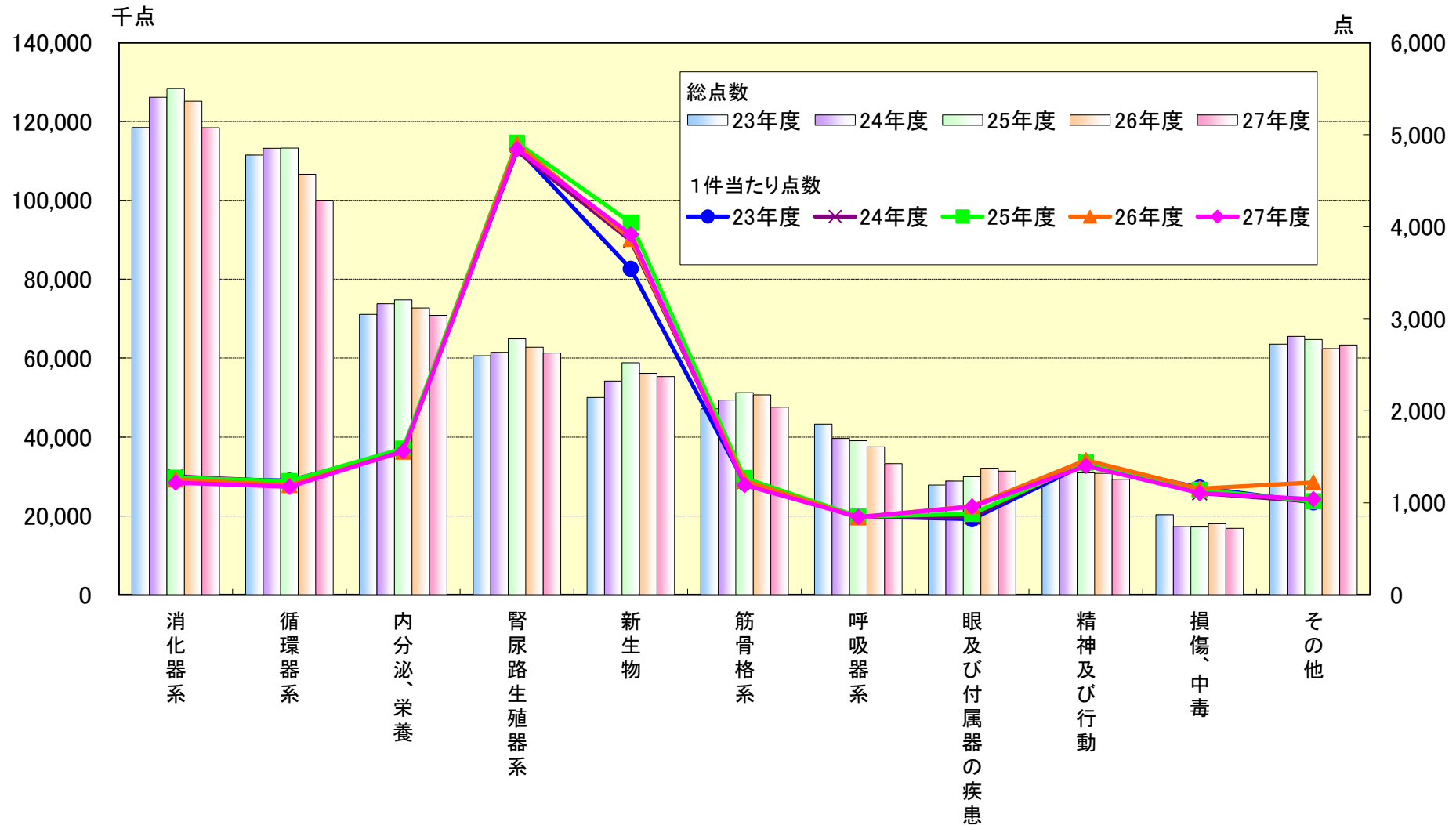
大分類	総点数	1件当たり点数	大分類	総点数	1件当たり点数
消化器系の疾患	118,424,566	1,219	呼吸器系の疾患	33,263,312	846
循環器系の疾患	100,048,259	1,174	眼及び付属器の疾患	31,367,960	959
内分泌、栄養及び代謝疾患	70,854,521	1,561	精神及び行動の障害	29,289,645	1,401
腎尿路生殖器系の疾患	61,295,278	4,842	損傷、中毒及びその他の外因の影響	16,868,076	1,105
新生物	55,329,685	3,916	その他	63,336,954	1,040
筋骨格系及び結合組織の疾患	47,557,798	1,194	計	627,636,054	

# 18 疾病大分類別上位10疾病(入院外・点数)

平成27年5月診療分(国保)

※国保組合も含む。

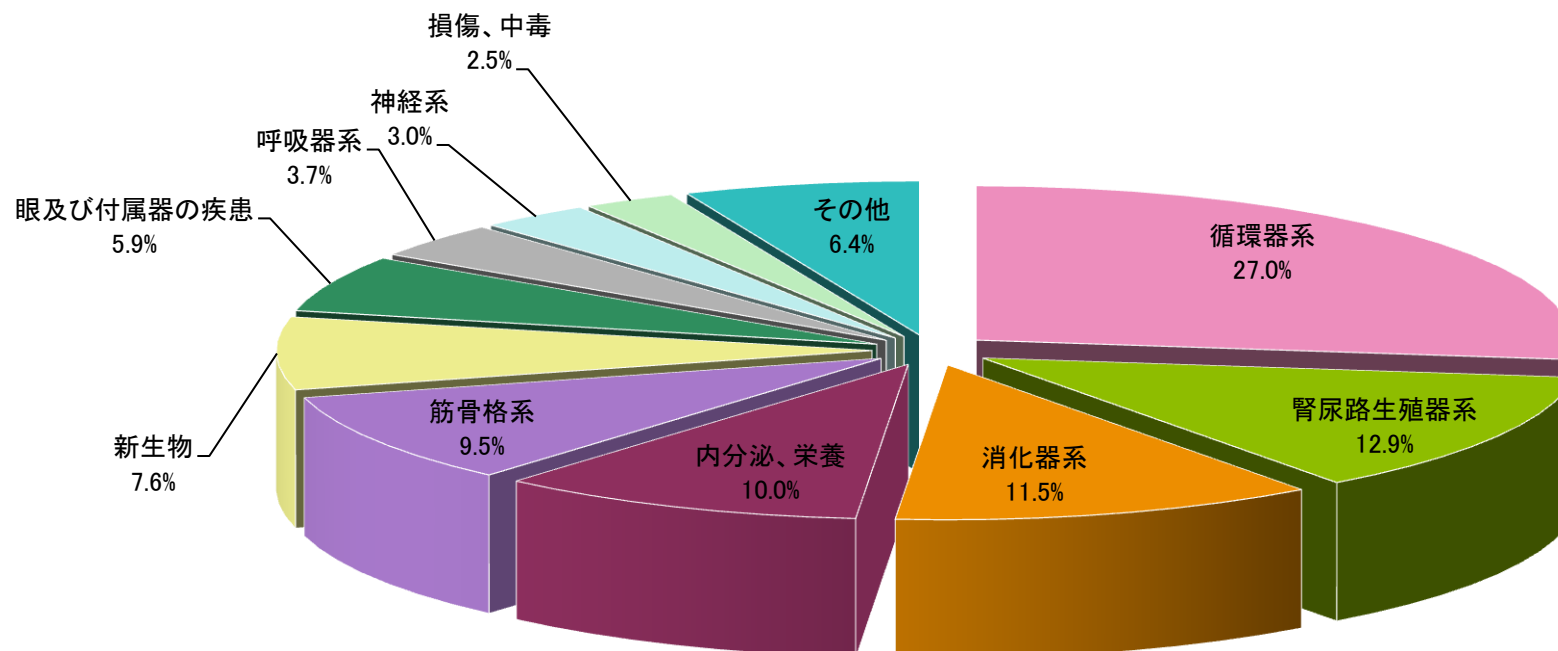
【推移】



# 18 疾病大分類別上位10疾病(入院外・点数)

点数の構成割合をみると、循環器系の疾患27.0%（対前年0.8ポイント減）、腎尿路生殖器系の疾患12.9%（対前年0.6ポイント減）及び消化器系の疾患11.5%（対前年0.1ポイント減）が上位を占めています。

平成27年5月診療分（後期）



大分類	総点数	1件当たり点数	大分類	総点数	1件当たり点数
循環器系の疾患	168,519,781	1,505	眼及び付属器の疾患	36,691,318	1,246
腎尿路生殖器系の疾患	80,307,903	6,836	呼吸器系の疾患	22,943,717	1,804
消化器系の疾患	71,550,002	1,376	神経系の疾患	18,814,512	1,529
内分泌、栄養及び代謝疾患	62,253,598	1,953	損傷、中毒及びその他の外因の影響	15,711,994	1,292
筋骨格系及び結合組織の疾患	59,197,296	1,360	その他	39,847,209	1,251
新生物	47,195,739	3,679	計	623,033,069	

# 18 疾病大分類別上位10疾病(入院外・点数)

平成27年5月診療分(後期)

【推移】

