

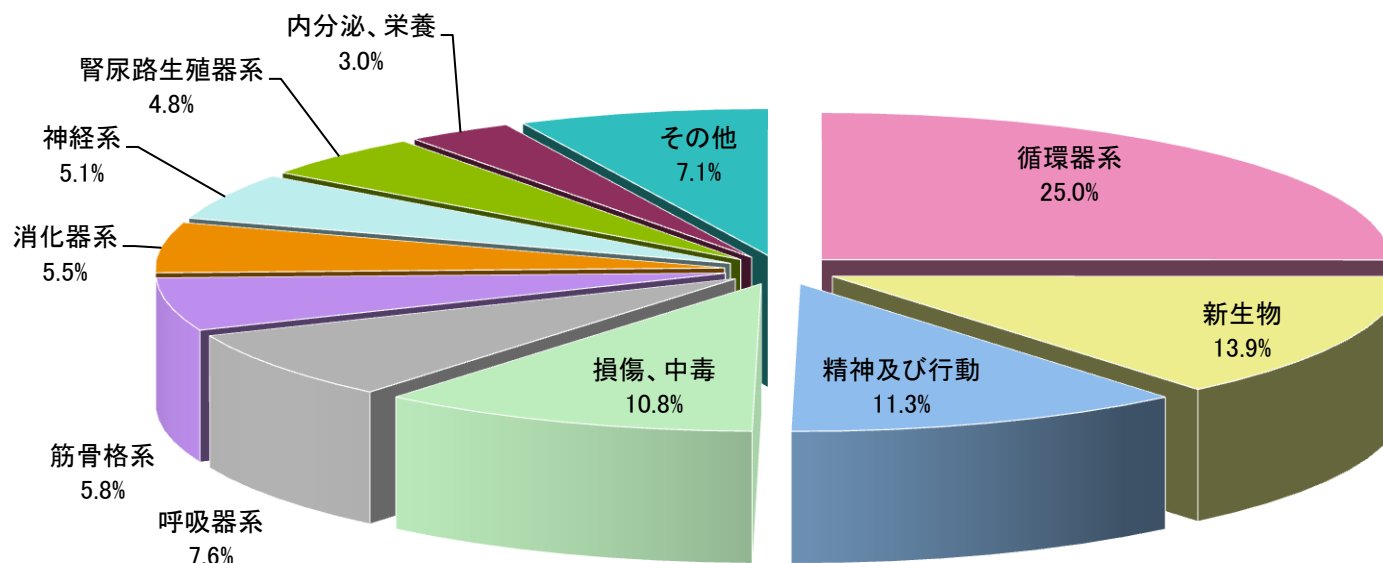
16 疾病大分類別上位10疾病(入院・点数)

点数の構成割合をみると、循環器系の疾患25.0%（対前年0.7ポイント減）、新生物13.9%（対前年1.3ポイント減）及び精神及び行動の障害11.3%（対前年0.4ポイント増）が上位を占めています。

平成26年5月診療分（国保+後期）

※国保には、国保組合も含む。

【構成割合】



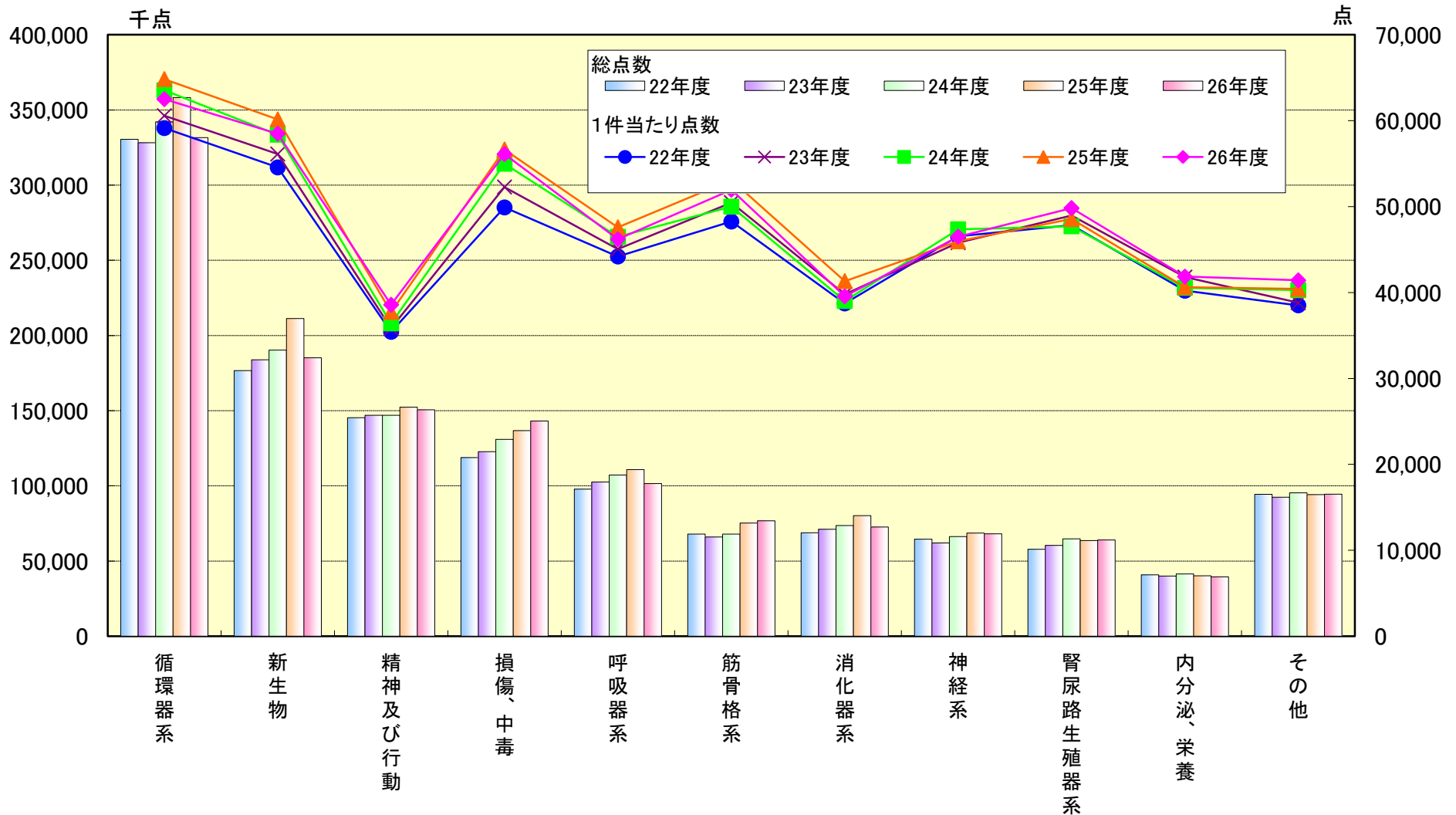
大分類	総点数	1件当たり点数	大分類	総点数	1件当たり点数
循環器系の疾患	331,601,479	62,507	消化器系の疾患	72,656,889	39,552
新生物	185,189,607	58,493	神経系の疾患	68,125,500	46,502
精神及び行動の障害	150,610,195	38,578	腎尿路生殖器系の疾患	64,037,903	49,835
損傷、中毒及びその他の外因の影響	143,143,571	56,113	内分泌、栄養及び代謝疾患	39,506,343	41,850
呼吸器系の疾患	101,548,585	46,200	その他	94,482,092	41,421
筋骨格系及び結合組織の疾患	76,794,513	51,958	計	1,327,696,677	

16 疾病大分類別上位10疾病(入院・点数)

平成26年5月診療分(国保+後期)

※国保には、国保組合も含む。

【推移】

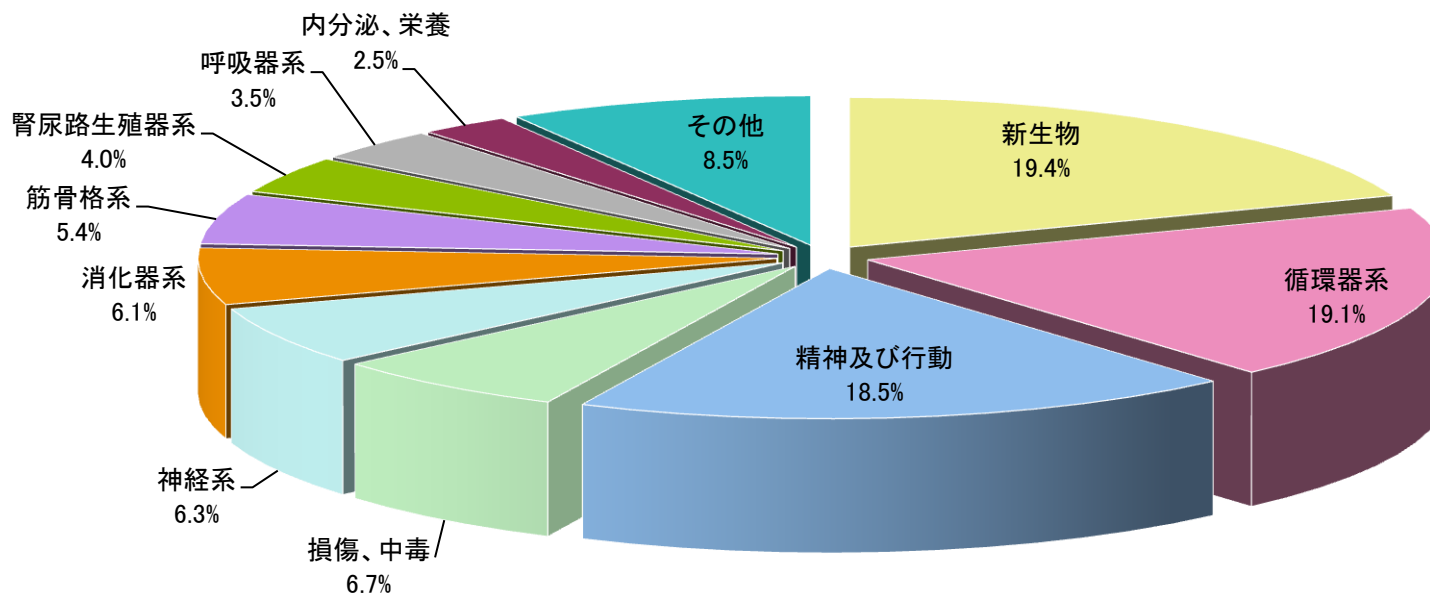


16 疾病大分類別上位10疾病(入院・点数)

点数の構成割合をみると、新生物19.4%（対前年1.8ポイント減）、循環器系の疾患19.1%（対前年0.9ポイント減）及び精神及び行動の障害18.5%（対前年0.5ポイント増）が上位を占めています。

平成26年5月診療分（国保）
※国保組合も含む。

【構成割合】



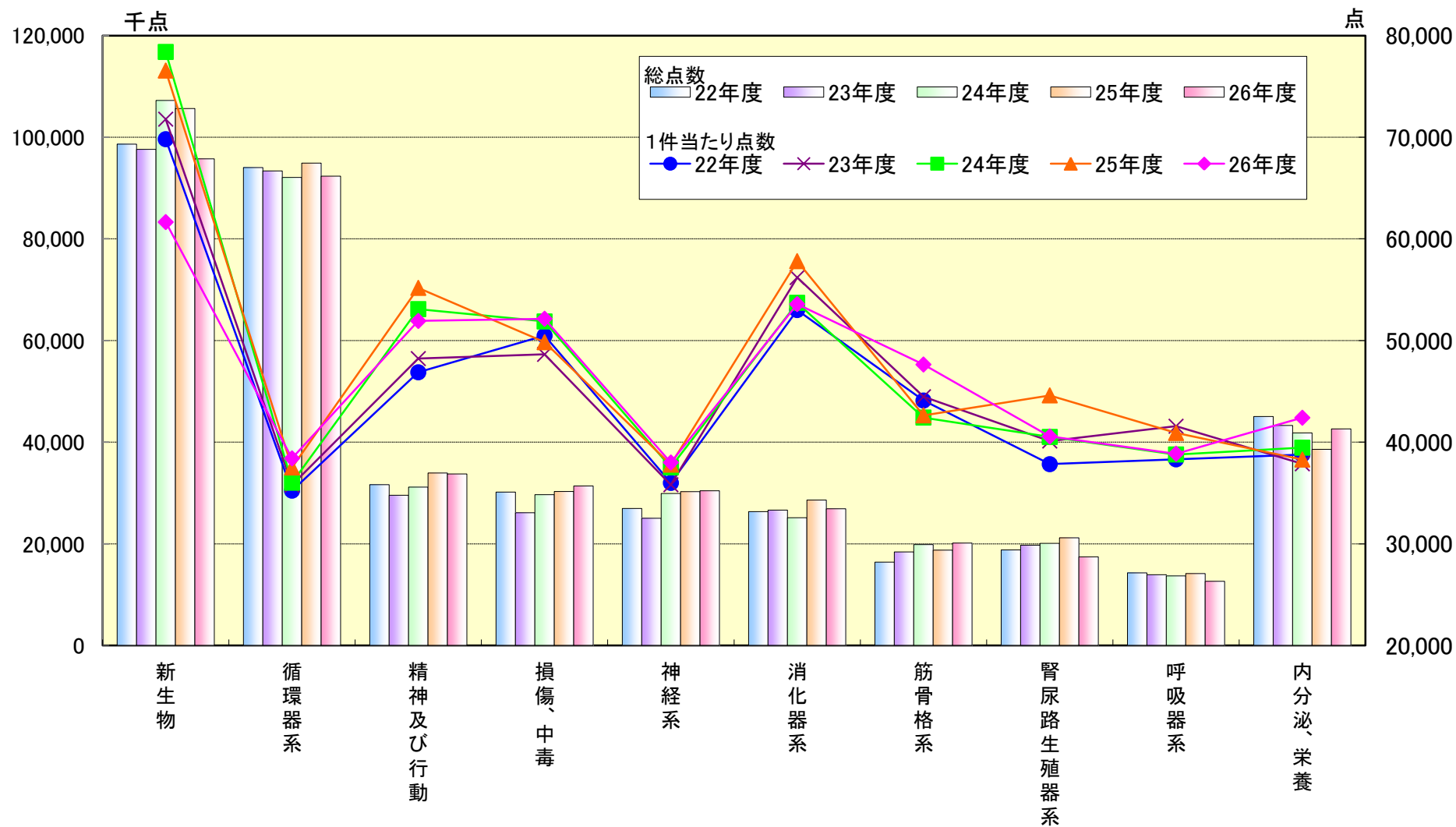
大分類	総点数	1件当たり点数	大分類	総点数	1件当たり点数
新生物	97,175,487	71,663	筋骨格系及び結合組織の疾患	26,899,819	53,585
循環器系の疾患	95,747,188	61,653	腎尿路生殖器系の疾患	20,152,507	47,642
精神及び行動の障害	92,339,509	38,411	呼吸器系の疾患	17,442,147	40,563
損傷、中毒及びその他の外因の影響	33,752,436	51,927	内分泌、栄養及び代謝疾患	12,631,378	38,866
神経系の疾患	31,390,956	52,144	その他	42,618,441	42,406
消化器系の疾患	30,439,604	38,002	計	500,589,472	

16 疾病大分類別上位10疾病(入院・点数)

平成26年5月診療分(国保)

※国保組合も含む。

【推移】

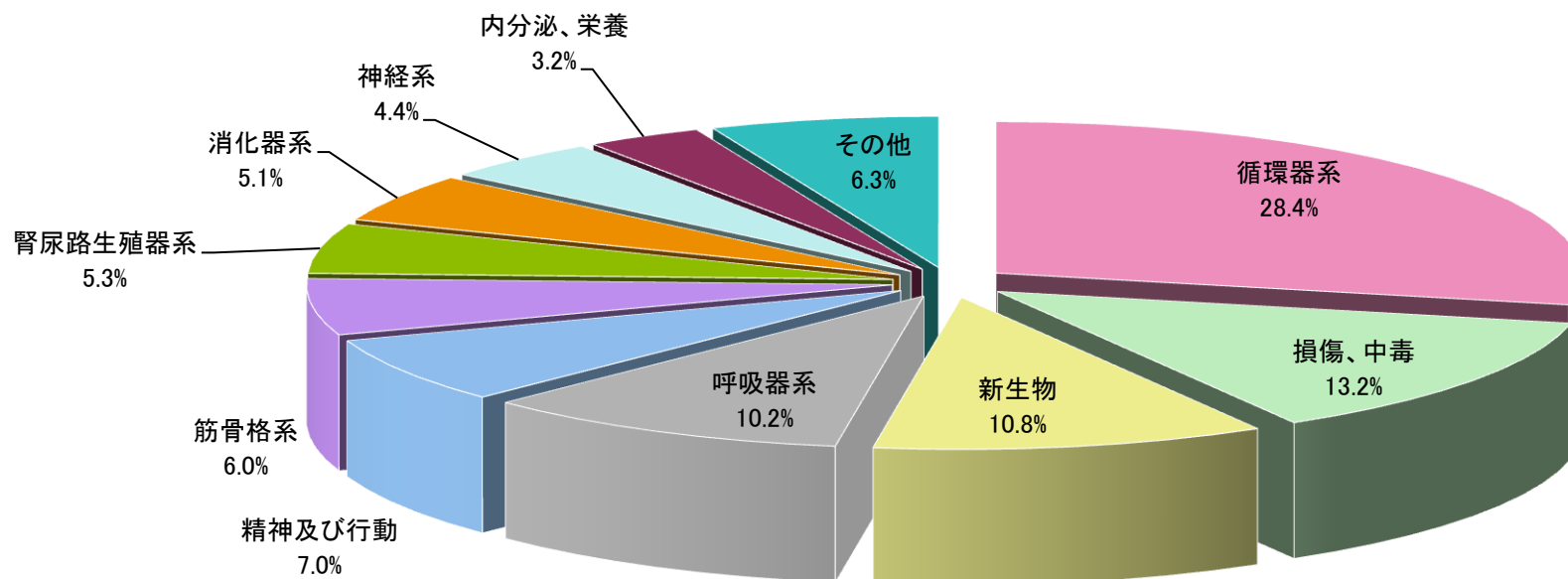


16 疾病大分類別上位10疾病(入院・点数)

点数の構成割合をみると、循環器系の疾患28.4%（対前年0.9ポイント減）、損傷、中毒及びその他の外因の影響13.2%（対前年1.3ポイント増）及び新生物10.8%（対前年0.7ポイント減）が上位を占めています。

平成26年5月診療分（後期）

【構成割合】



大分類	総点数	1件当たり点数	大分類	総点数	1件当たり点数
循環器系の疾患	234,425,992	59,363	腎尿路生殖器系の疾患	43,885,396	50,911
損傷、中毒及びその他の外因の影響	109,391,135	57,544	消化器系の疾患	42,217,285	40,750
新生物	89,442,419	55,451	神経系の疾患	36,734,544	42,566
呼吸器系の疾患	84,106,438	47,572	内分泌、栄養及び代謝疾患	26,874,965	43,417
精神及び行動の障害	58,270,686	38,847	その他	51,863,651	40,645
筋骨格系及び結合組織の疾患	49,894,694	50,571	計	827,107,205	

疾病分類統計表から

16 疾病大分類別上位10疾病(入院・点数)

平成26年5月診療分(後期)

【推移】

