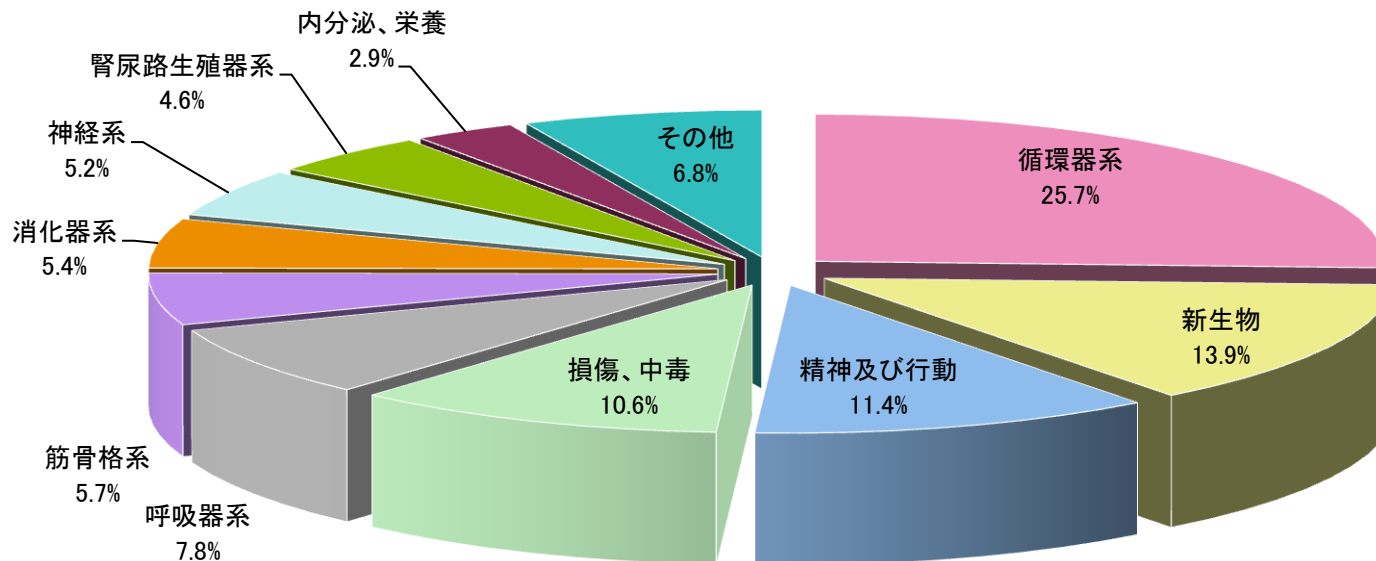


# 16 疾病大分類別上位10疾病(入院・点数)

点数の構成割合をみると、循環器系の疾患25.7%（対前年0.7ポイント増）、新生物13.9%（対前年増減なし）及び精神及び行動の障害11.4%（対前年0.1ポイント増）が上位を占めています。

平成27年5月診療分（国保+後期）



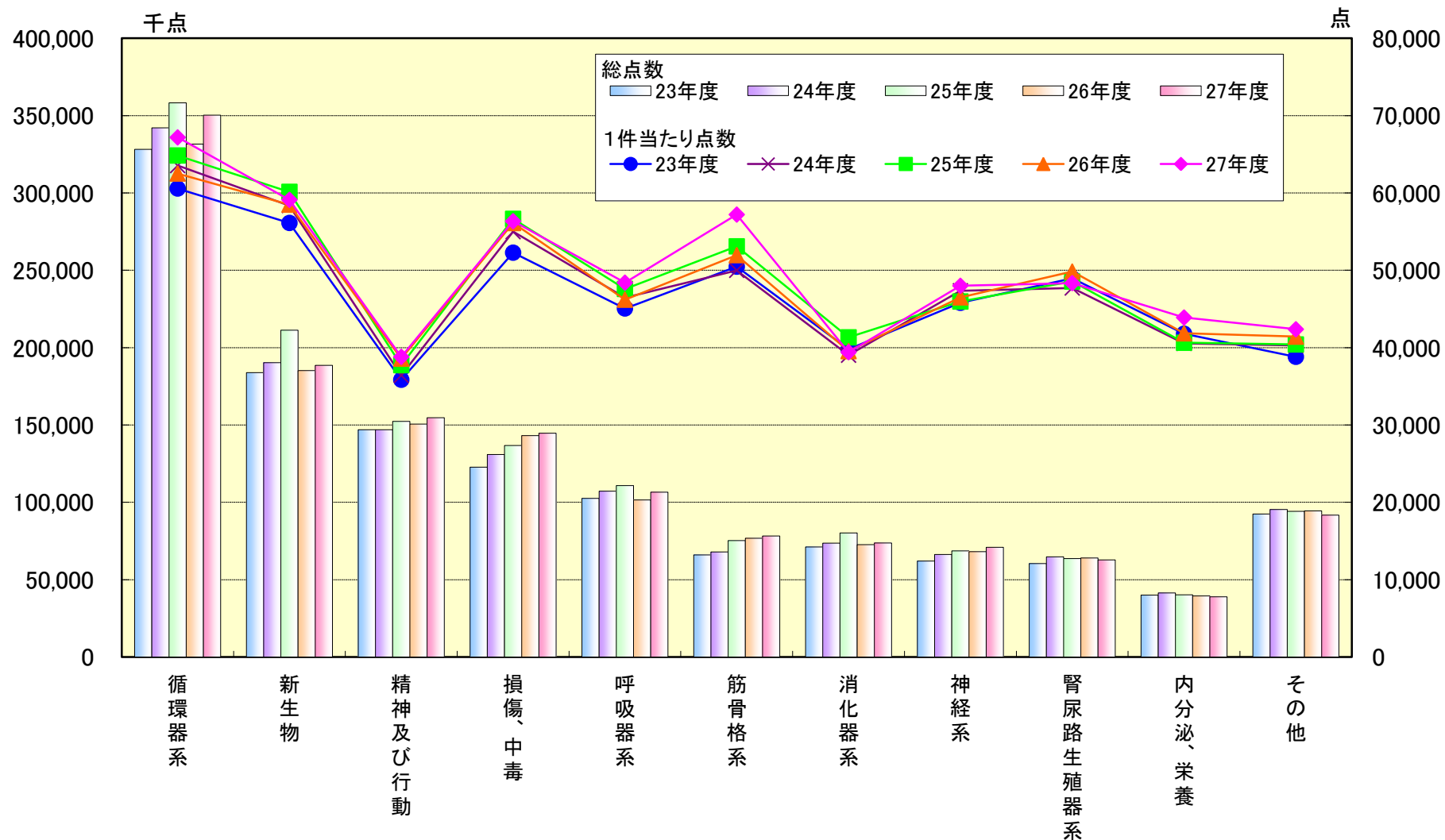
大分類	総点数	1件当たり点数	大分類	総点数	1件当たり点数
循環器系の疾患	350,280,143	67,181	消化器系の疾患	73,737,577	39,411
新生物	188,562,141	59,110	神経系の疾患	70,943,757	48,000
精神及び行動の障害	154,715,436	38,815	腎尿路生殖器系の疾患	62,794,421	48,341
損傷、中毒及びその他の外因の影響	144,689,117	56,343	内分泌、栄養及び代謝疾患	38,933,624	43,894
呼吸器系の疾患	106,580,158	48,402	その他	91,744,623	42,376
筋骨格系及び結合組織の疾患	78,256,099	57,205	計	1,361,237,096	

# 16 疾病大分類別上位10疾病(入院・点数)

平成27年5月診療分(国保+後期)

※国保には、国保組合も含む。

【推移】

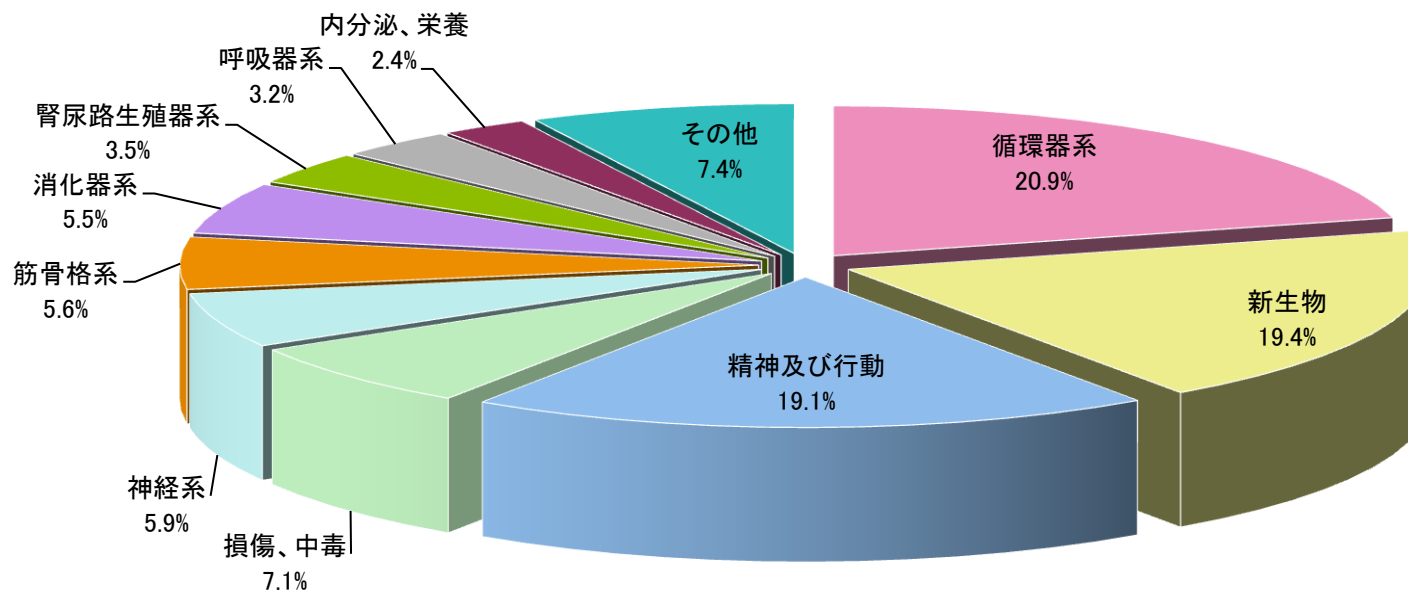


# 16 疾病大分類別上位10疾病(入院・点数)

点数の構成割合をみると、循環器系の疾患20.9%（対前年1.8ポイント増）、新生物19.4%（対前年増減なし）及び精神及び行動の障害19.1%（対前年0.6ポイント増）が上位を占めています。

平成27年5月診療分（国保）

※国保組合も含む。



大分類	総点数	1件当たり点数	大分類	総点数	1件当たり点数
循環器系の疾患	103,064,356	78,436	消化器系の疾患	27,042,059	61,792
新生物	95,894,670	62,513	腎尿路生殖器系の疾患	17,342,949	40,616
精神及び行動の障害	94,208,742	38,769	呼吸器系の疾患	16,052,373	39,931
損傷、中毒及びその他の外因の影響	34,928,030	55,266	内分泌、栄養及び代謝疾患	11,696,263	40,471
神経系の疾患	29,370,579	50,902	その他	36,958,402	41,761
筋骨格系及び結合組織の疾患	27,435,776	36,056	計	493,994,199	

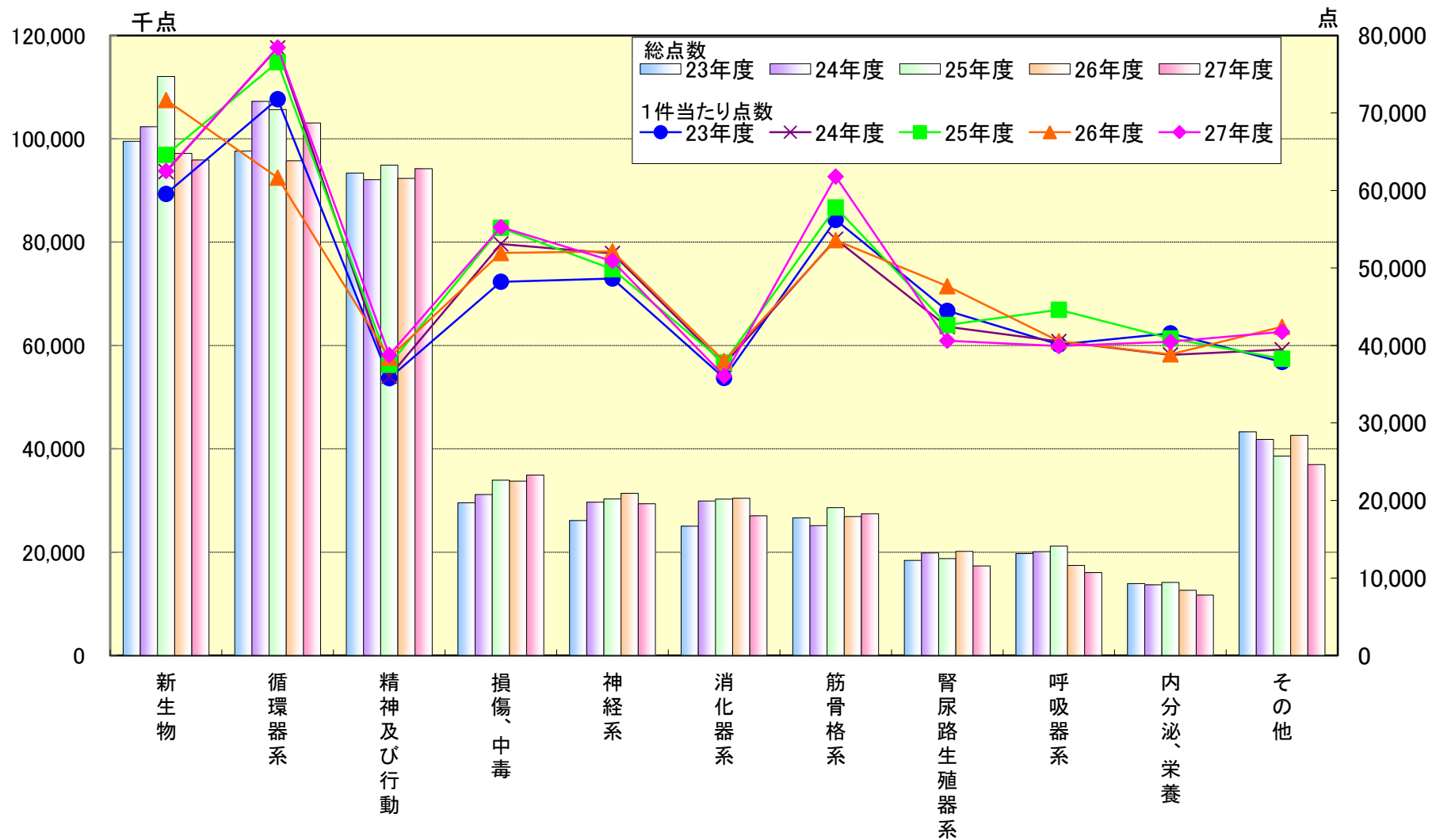
疾病分類統計表から

# 16 疾病大分類別上位10疾病(入院・点数)

平成27年5月診療分(国保)

※国保組合も含む。

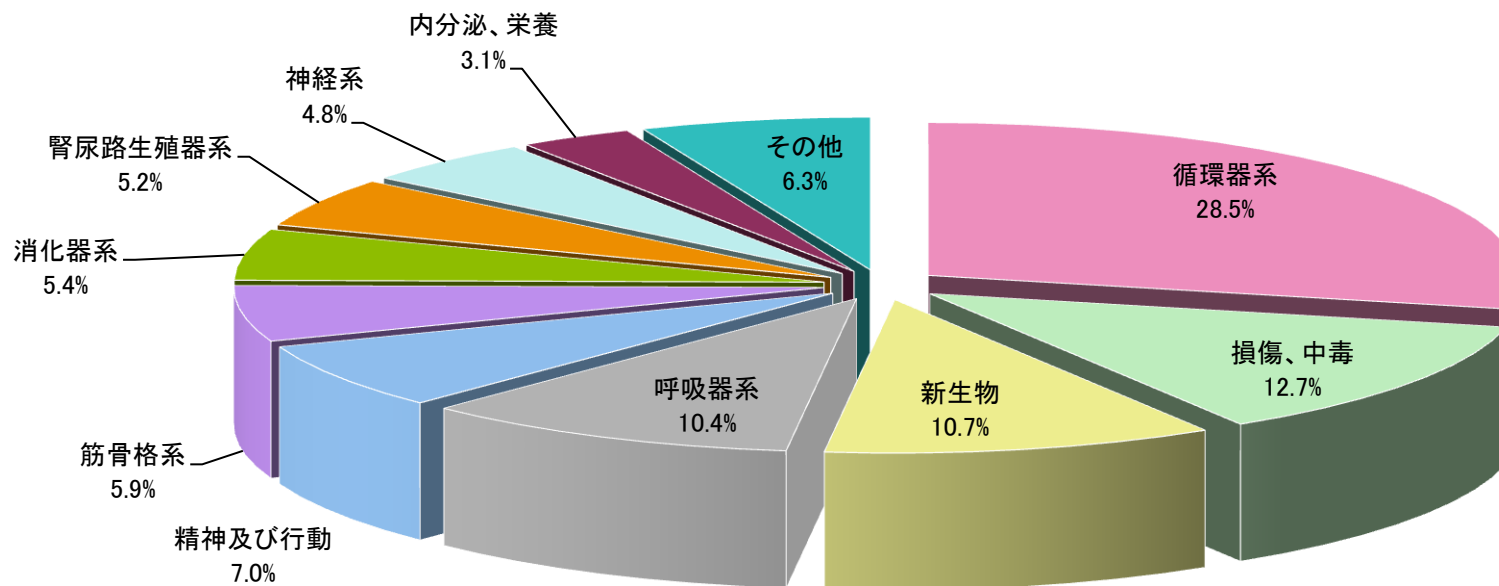
【推移】



# 16 疾病大分類別上位10疾病(入院・点数)

点数の構成割合をみると、循環器系の疾患28.5%（対前年0.1ポイント増）、損傷、中毒及びその他の外因の影響12.7%（対前年0.5ポイント減）及び新生物10.7%（対前年0.1ポイント減）が上位を占めています。

平成27年5月診療分（後期）



大分類	総点数	1件当たり点数	大分類	総点数	1件当たり点数
循環器系の疾患	247,215,787	63,389	消化器系の疾患	46,695,518	52,123
損傷、中毒及びその他の外因の影響	109,761,087	56,695	腎尿路生殖器系の疾患	45,451,472	41,655
新生物	92,667,471	55,959	神経系の疾患	41,573,178	46,141
呼吸器系の疾患	90,527,785	50,293	内分泌、栄養及び代謝疾患	27,237,361	45,547
精神及び行動の障害	60,506,694	38,886	その他	54,786,221	42,802
筋骨格系及び結合組織の疾患	50,820,323	55,000	計	867,242,897	

# 16 疾病大分類別上位10疾病(入院・点数)

平成27年5月診療分(後期)

【推移】

