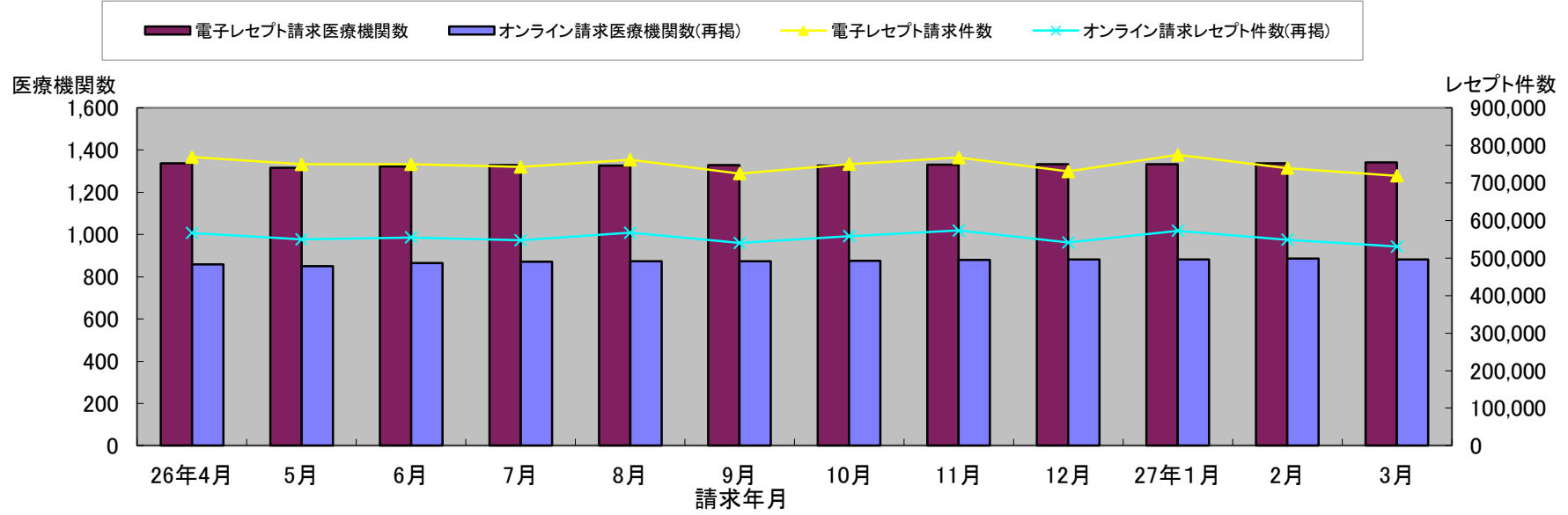


# 電子レセプト請求実施の状況（平成26年4月～平成27年3月請求分）

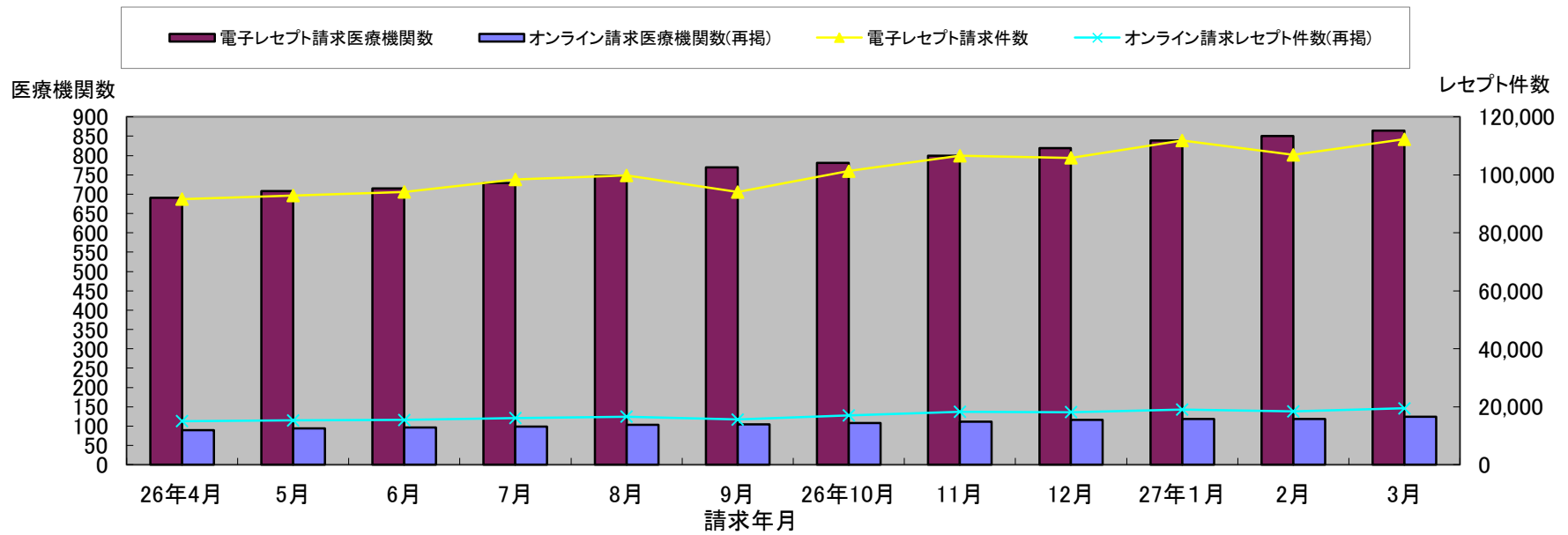
## 医療機関等数・レセプト件数の推移

### 医科



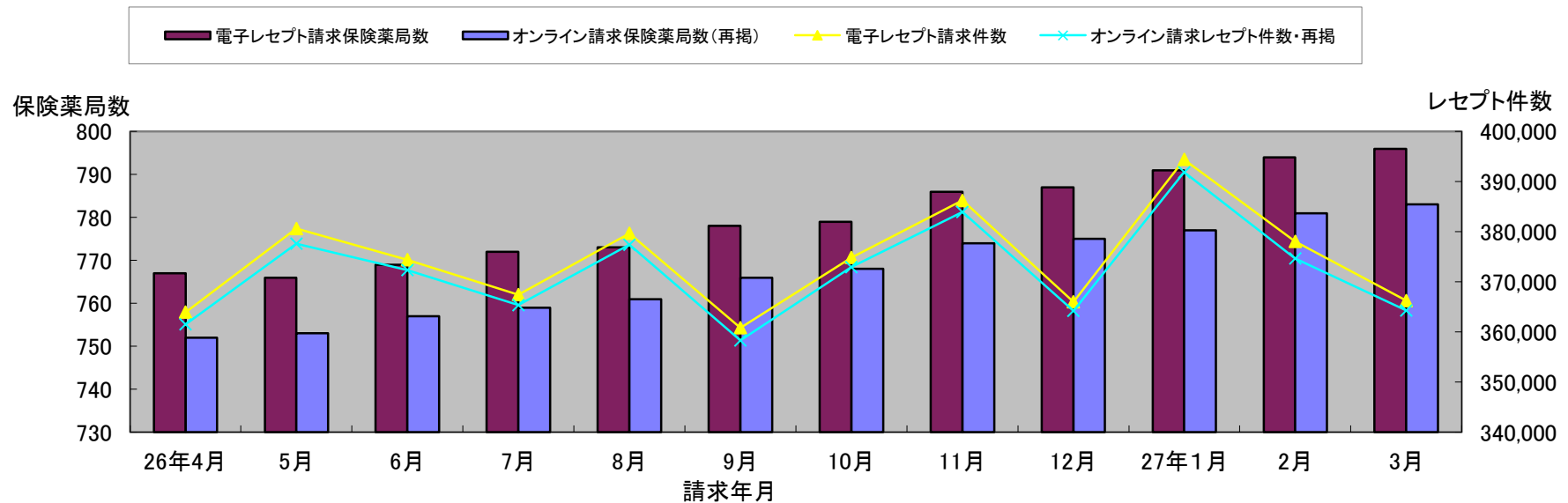
請求年月	26年4月	5月	6月	7月	8月	9月	10月	11月	12月	27年1月	2月	3月
請求医療機関数	1,435	1,439	1,445	1,446	1,453	1,448	1,440	1,449	1,445	1,448	1,449	1,441
電子レセプト請求医療機関数	1,337	1,316	1,322	1,328	1,326	1,328	1,326	1,331	1,333	1,333	1,338	1,341
オンライン請求医療機関数(再掲)	858	850	865	871	873	873	875	880	881	881	886	882
請求レセプト件数	793,791	773,284	774,414	767,365	784,714	748,647	774,234	790,464	752,850	797,869	760,740	740,336
電子レセプト請求件数	768,577	749,366	749,651	742,662	761,509	725,193	750,097	767,377	730,349	774,559	739,662	719,237
オンライン請求レセプト件数(再掲)	566,918	549,688	555,054	547,334	567,274	540,130	558,275	572,959	541,421	572,934	548,778	530,447

### 歯科



請求年月	26年4月	5月	6月	7月	8月	9月	10月	11月	12月	27年1月	2月	3月
請求医療機関数	1,006	1,001	1,000	1,006	999	1,001	1,004	1,002	1,002	1,002	1,002	1,000
電子レセプト請求医療機関数	691	708	715	729	747	770	781	799	819	839	851	865
オンライン請求医療機関数(再掲)	90	94	96	99	103	105	108	112	116	119	119	124
請求レセプト件数	124,097	123,191	122,937	125,552	124,885	114,450	121,356	124,632	121,041	125,400	118,096	122,008
電子レセプト請求件数	91,653	92,879	94,117	98,421	99,802	94,077	101,283	106,595	105,891	111,848	106,895	112,273
オンライン請求レセプト件数(再掲)	15,067	15,295	15,436	16,127	16,631	15,587	17,032	18,284	18,178	19,046	18,419	19,446

### 調剤



請求年月	26年4月	5月	6月	7月	8月	9月	10月	11月	12月	27年1月	2月	3月
請求薬局数	787	790	787	787	798	800	803	808	807	811	816	818
電子レセプト請求保険薬局数	767	766	769	772	773	778	779	786	787	791	794	796
オンライン請求保険薬局数(再掲)	752	753	757	759	761	766	768	774	775	777	781	783
請求レセプト件数	365,801	382,366	376,057	369,272	381,306	362,597	377,207	388,071	367,799	396,170	379,730	367,874
電子レセプト請求件数	363,966	380,632	374,418	367,464	379,701	360,849	374,879	386,227	366,016	394,434	378,072	366,256
オンライン請求レセプト件数(再掲)	361,524	377,611	372,342	365,346	377,400	358,300	372,928	383,941	364,215	391,860	374,661	364,276