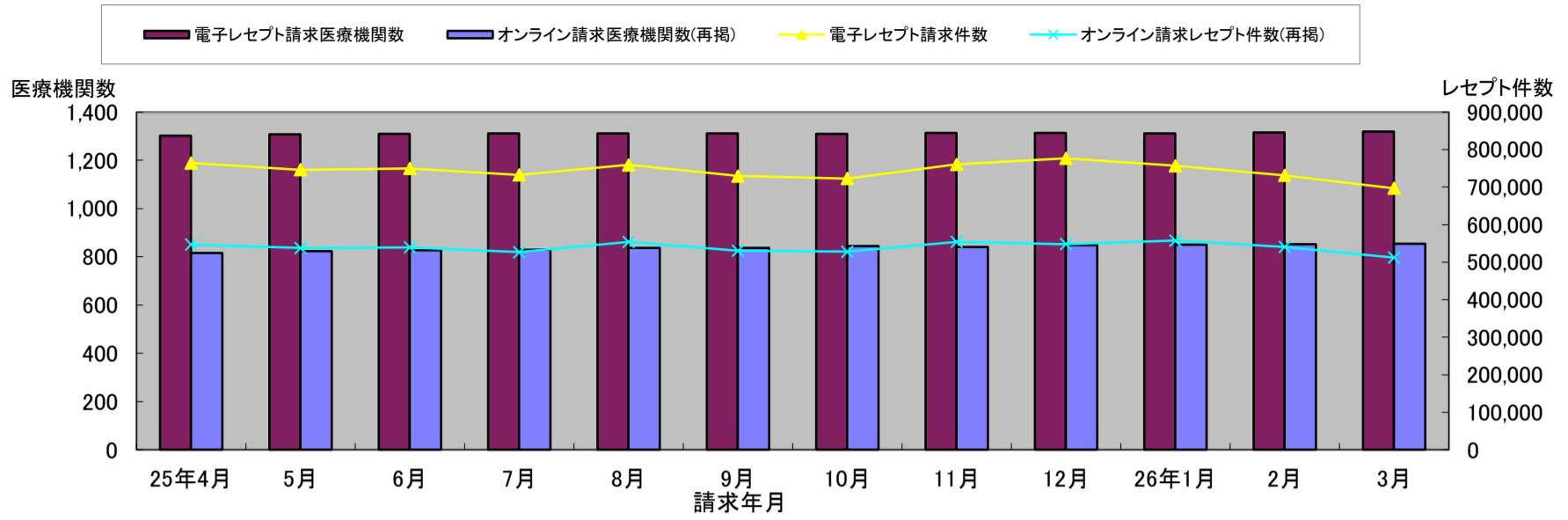


# 電子レセプト請求実施の状況（平成25年4月～平成26年3月請求分）

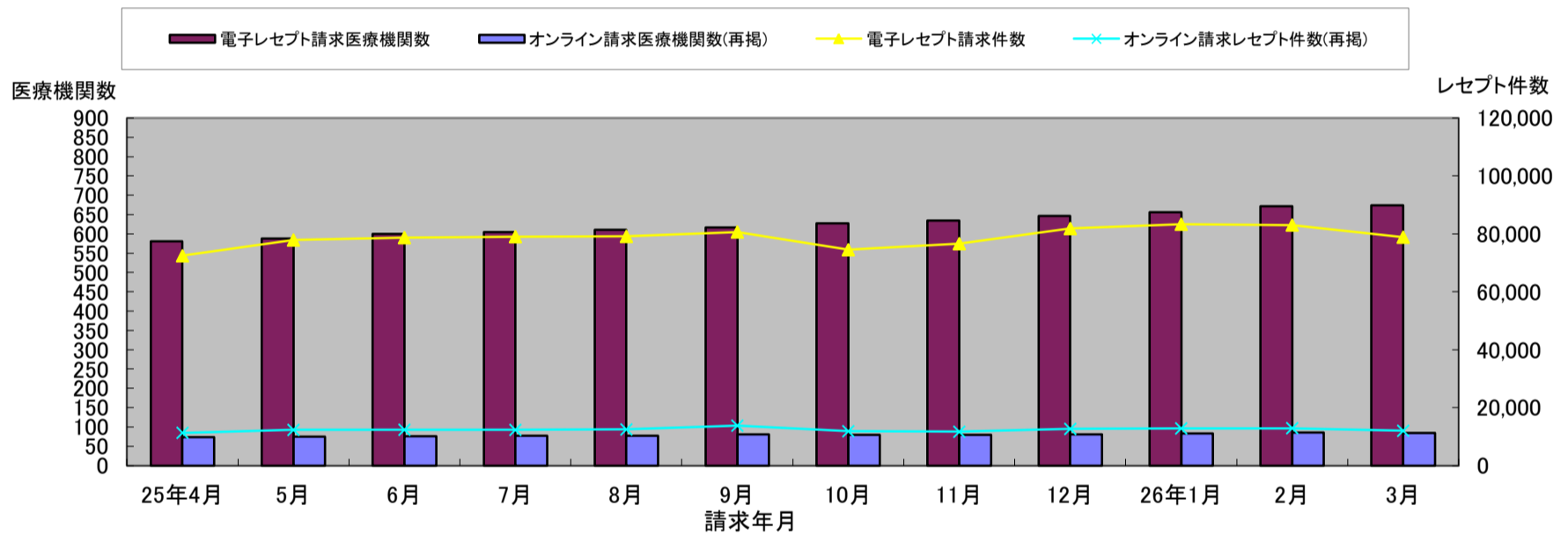
## 医療機関等数・レセプト件数の推移

### 医科



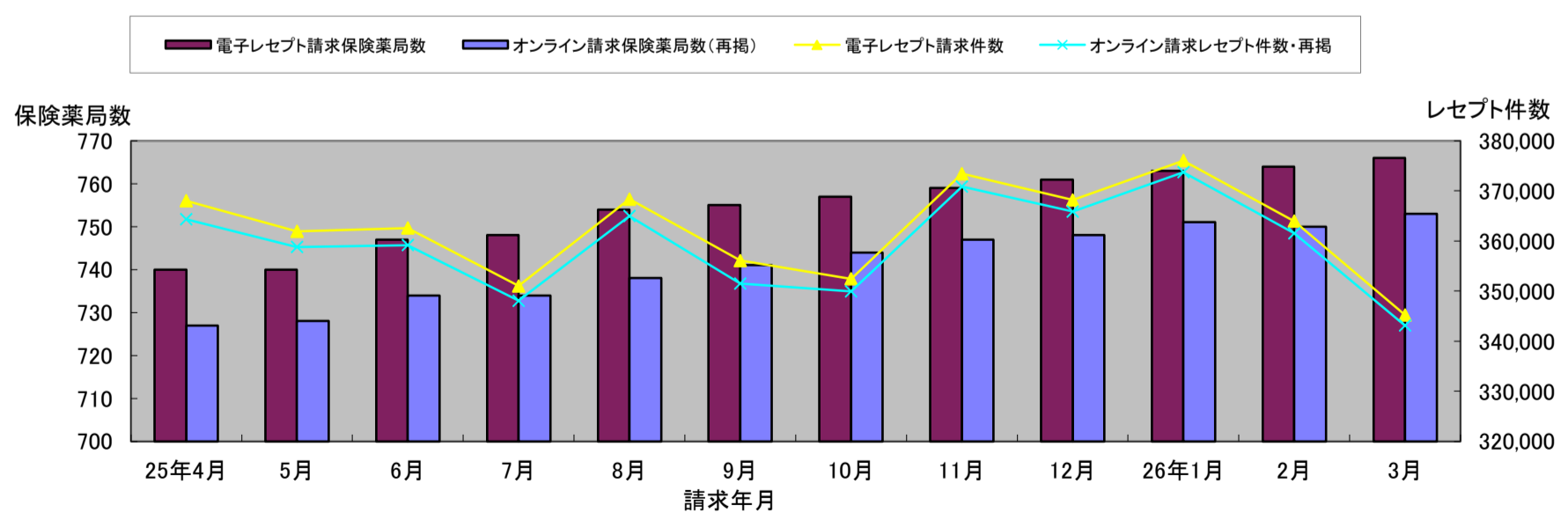
請求年月	25年4月	5月	6月	7月	8月	9月	10月	11月	12月	26年1月	2月	3月
請求医療機関数	1,448	1,450	1,447	1,455	1,454	1,451	1,450	1,444	1,441	1,444	1,445	1,439
電子レセプト請求医療機関数	1,302	1,308	1,310	1,311	1,311	1,312	1,309	1,313	1,313	1,311	1,316	1,318
オンライン請求医療機関数(再掲)	815	824	827	829	837	836	844	840	848	850	853	854
請求レセプト件数	799,264	777,573	781,040	763,240	789,138	759,673	752,480	788,145	778,042	785,939	756,678	720,082
電子レセプト請求件数	764,056	746,367	749,768	732,627	758,775	729,241	722,990	760,283	776,718	756,770	731,450	697,147
オンライン請求レセプト件数(再掲)	546,998	537,496	539,730	526,450	553,759	530,387	527,607	554,067	548,277	557,214	540,580	512,281

### 歯科



請求年月	25年4月	5月	6月	7月	8月	9月	10月	11月	12月	26年1月	2月	3月
請求医療機関数	996	994	998	999	1,001	994	997	1,000	1,000	1,002	1,008	998
電子レセプト請求医療機関数	581	588	600	604	610	617	627	635	646	656	671	674
オンライン請求医療機関数(再掲)	73	75	76	77	77	81	80	80	81	83	85	84
請求レセプト件数	113,422	121,009	120,564	120,944	119,823	120,834	110,868	112,768	119,284	119,793	116,264	109,314
電子レセプト請求件数	72,428	77,880	78,700	79,032	79,134	80,649	74,515	76,617	81,841	83,336	83,053	78,868
オンライン請求レセプト件数(再掲)	11,299	12,308	12,352	12,310	12,460	13,779	11,833	11,667	12,649	12,818	12,902	12,000

### 調剤



請求年月	25年4月	5月	6月	7月	8月	9月	10月	11月	12月	26年1月	2月	3月
請求薬局数	773	775	775	785	786	785	788	791	793	792	790	793
電子レセプト請求保険薬局数	740	740	747	748	754	755	757	759	761	763	764	766
オンライン請求保険薬局数(再掲)	727	728	734	734	738	741	744	747	748	751	750	753
請求レセプト件数	369,904	363,721	364,758	353,032	370,215	357,913	354,481	375,583	369,905	378,157	365,801	346,933
電子レセプト請求件数	368,036	361,928	362,595	351,004	368,333	356,075	352,452	373,410	368,170	376,059	363,966	345,211
オンライン請求レセプト件数(再掲)	364,340	358,810	359,186	348,048	364,989	351,498	349,944	370,869	365,866	373,740	361,524	343,126