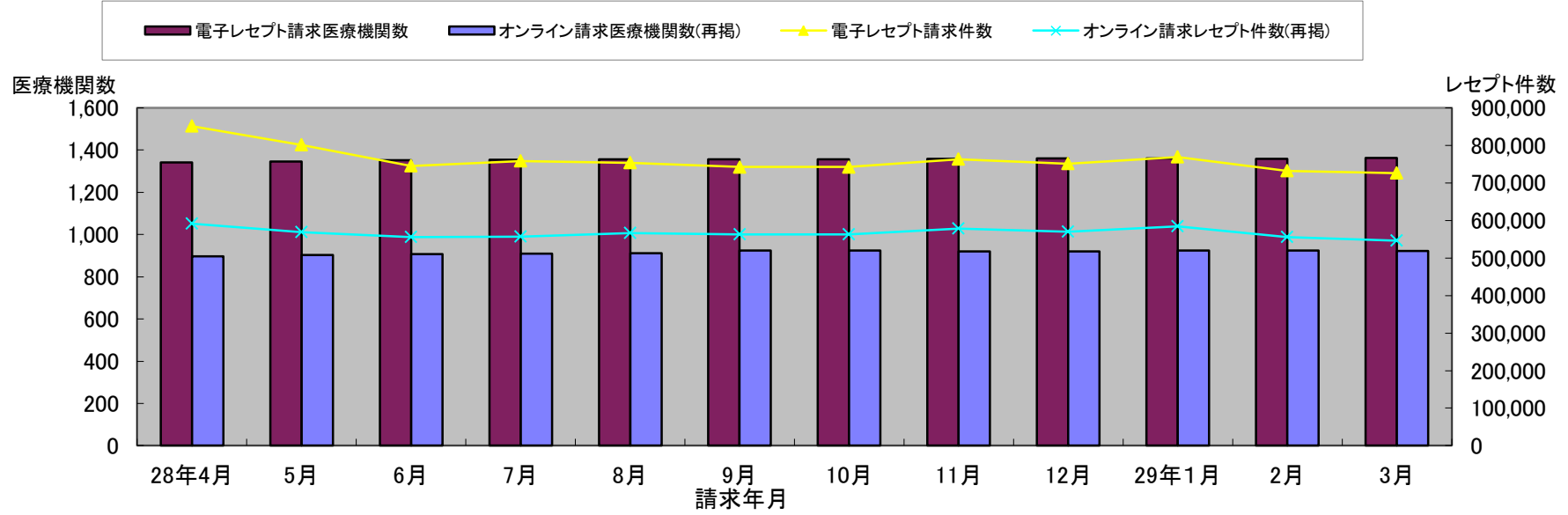


電子レセプト請求実施の状況（平成28年4月～平成29年3月請求分）

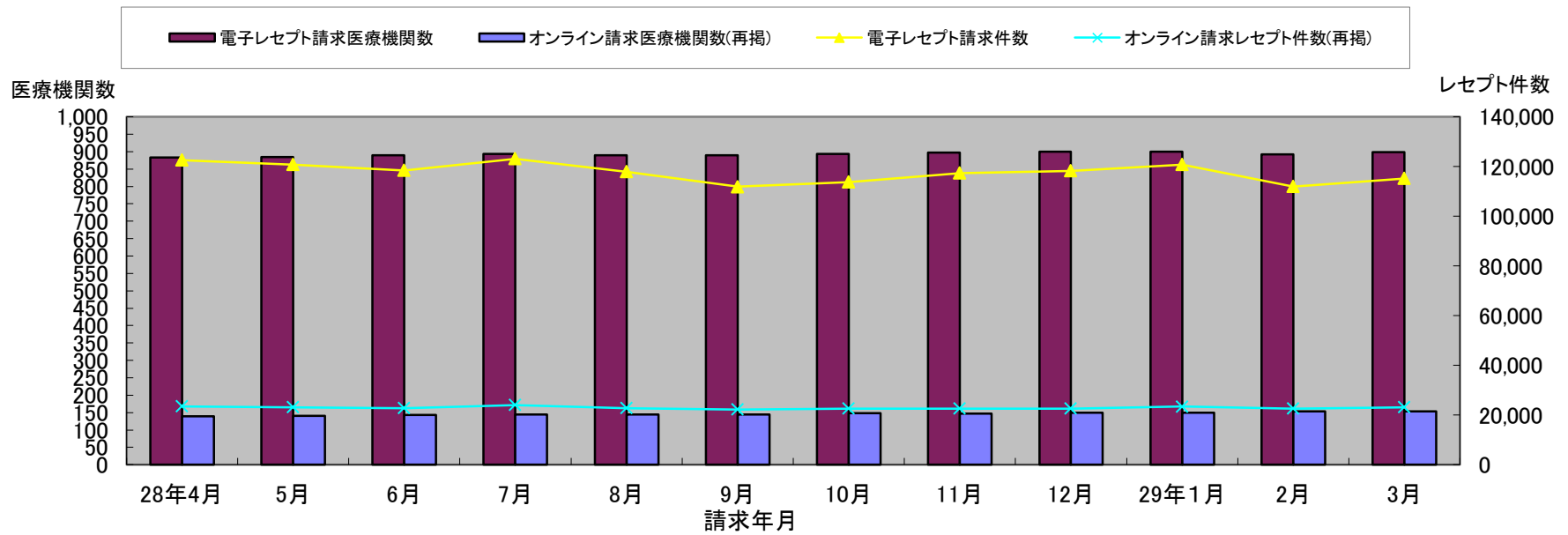
医療機関等数・レセプト件数の推移

医科



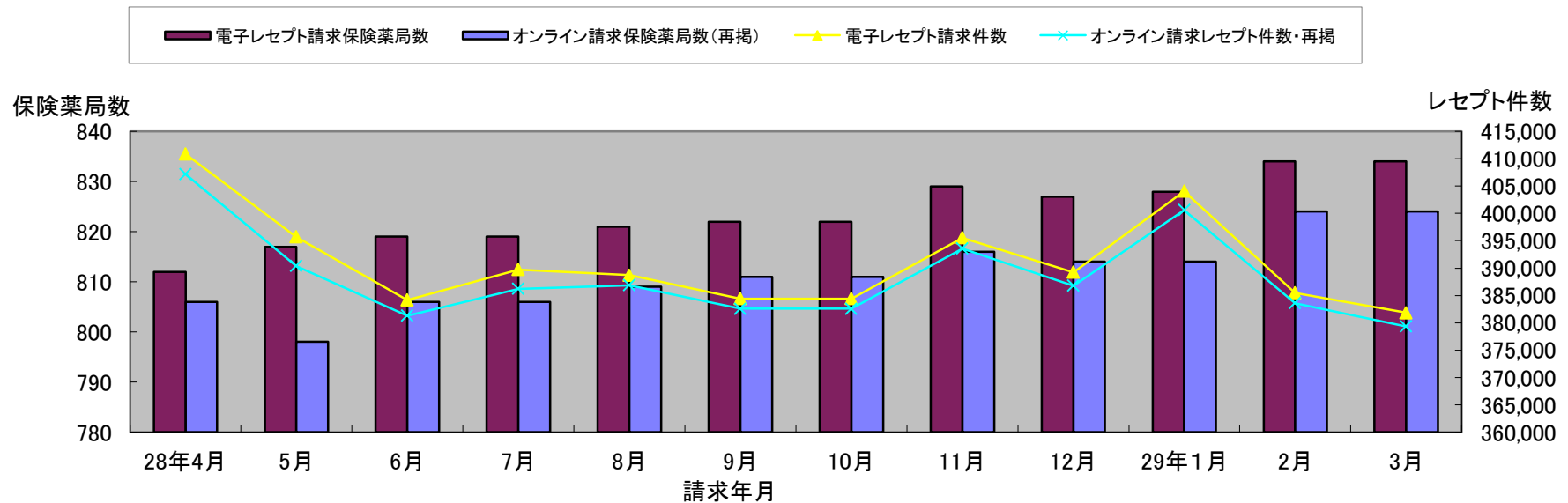
請求年月	28年4月	5月	6月	7月	8月	9月	10月	11月	12月	29年1月	2月	3月
請求医療機関数	1,429	1,434	1,430	1,434	1,434	1,426	1,426	1,433	1,453	1,433	1,425	1,427
電子レセプト請求医療機関数	1,342	1,346	1,352	1,354	1,356	1,357	1,357	1,359	1,361	1,360	1,359	1,363
オンライン請求医療機関数(再掲)	897	903	907	910	911	924	924	921	920	924	925	923
請求レセプト件数	864,607	813,897	824,071	841,499	810,371	826,619	826,619	838,625	826,937	838,960	744,077	809,554
電子レセプト請求件数	851,455	800,919	744,710	758,480	752,929	742,139	742,139	763,220	751,638	768,719	731,715	726,289
オンライン請求レセプト件数(再掲)	590,923	568,568	555,600	557,329	566,128	563,185	563,185	577,770	570,031	584,140	555,777	546,607

歯科



請求年月	28年4月	5月	6月	7月	8月	9月	10月	11月	12月	29年1月	2月	3月
請求医療機関数	998	993	996	1,003	998	992	1,000	999	1,004	1,003	988	996
電子レセプト請求医療機関数	883	885	890	893	890	889	893	897	900	900	892	899
オンライン請求医療機関数(再掲)	139	140	143	144	144	145	148	147	150	149	153	154
請求レセプト件数	128,665	127,044	125,597	130,227	124,606	118,314	119,210	124,257	124,808	132,888	115,044	121,433
電子レセプト請求件数	122,511	120,809	118,483	123,120	117,968	111,855	113,776	117,390	118,274	120,830	111,894	115,140
オンライン請求レセプト件数(再掲)	23,448	23,124	22,797	23,984	22,740	22,192	22,623	22,532	22,612	23,383	22,578	23,089

調剤



請求年月	28年4月	5月	6月	7月	8月	9月	10月	11月	12月	29年1月	2月	3月
請求薬局数	832	839	838	842	838	841	841	853	852	853	855	853
電子レセプト請求保険薬局数	812	817	819	819	821	822	822	829	827	828	834	834
オンライン請求保険薬局数(再掲)	806	798	806	806	809	811	811	816	814	814	824	824
請求レセプト件数	411,053	395,863	385,807	391,799	390,657	386,164	386,164	397,795	391,075	405,871	431,972	383,320
電子レセプト請求件数	410,861	395,699	384,119	389,719	388,699	384,432	384,432	395,541	389,215	404,056	385,448	381,823
オンライン請求レセプト件数(再掲)	407,178	390,342	381,302	386,210	386,846	382,562	382,562	393,536	386,766	400,624	383,552	379,289